

НОРМАТИВНО-ТЕХНОЛОГИЧЕСКАЯ КАРТА
Осуществление лесовосстановления и лесоразведения

Подготовка почвы под лесные культуры




Механизированная обработка почвы в агрегате с лесным плугом в соответствии с проектом лесовосстановления
(после сплошной расчистки)

Наименование работ	Ед. изм.	Объем работ на принятую од. изм. готового объекта	Состав агрегата трактора, машины, орудия	Квалификационный уровень по НСОТ	Наименование норматив. документа	Нормы выработки		Потребное количество времени (по утвержд. нормам)		Расходы на содержание и эксплуатацию оборудования		Оклад по НСОТ	Дневная тарифная ставка с учётом увеличения на 4% за тяжелые условия труда, руб. коп.	Тарифный фонд зар. платы, руб.	Выслуга лет, 30% к тарифному фонду заработной платы	Премия, 50 % к тариф. фонду заработной платы, руб.	Надбавки		ИТОГО фонда основной зар. платы производ. рабочих, руб.	Допол. заработная плата производ. рабочих, руб.	Общий фонд заработной платы, руб.	Отчисления на соц. нужды, руб.	Расходы материалов				Производственная стоимость	
						на агр./смену	на чел./день	агр./смена	чел./день	на 1 агр./см, руб.	Всего, руб.						за работу в р-не Кр. Севера, руб. 30%	по районному коэфф., руб. 30%					наименование материалов и ед.изм., руб	норма расхода материал. на ед.изм.	Цена за ед. изм., руб.	Сумма расходов		
А	1	2	3	4	5	6	7	8	9	10	11		12	13	14		15	16	17	18	19	20	21	22	23	24	25	
Доставка трактора ДТ-75 к лесной дороге и обратно по дороге общего пользования, средняя скорость движения 60 км/час	км	15	КАМАЗ (трак)	1		480		0,031		2664	83,25	5526,84	278,40	8,70	2,61	4,35	15,66			15,66		15,66	4,84	ДТ - нормы расхода М2008 N AM-23-р, масла - нормы расхода М2008 N AM-23-р, 4%	5,49	60,2	330,66	434,41
																							4%	0,22	192,89	42,36	42,36	
Перегон трактора туда и обратно	км	15	ДТ-75/ГДТ -55	1		89,44		0,17		3541,50	593,95	5526,84	278,40	46,69	14,01	23,35	84,04			84,04		84,04	25,97	ДТ-нормы расхода М1999 п.6.2. масла - нормы расхода М1999 таб2 4,7%	19,5	60,2	1174,49	1878,44
																							4,7%	0,92	192,89	176,78	176,78	
Доставка рабочих к месту работы и обратно(бригада 4 человека)	км	30	автомобиль повыш.проход. УАЗ	1		480		0,06	0,06	288,31	18,02	5526,84	278,40	17,40	5,22	8,70	31,32			31,32		31,32	9,68	Беггин АИ-92	6,12	53,40	326,81	385,82
																							2,60	0,16	193	30,69	30,69	
Нарезка борозд гусеничным трактором, класс тяжести от 1,5 до 3 т, с плугом ПКЛ -70, на свежих вырубках, при количестве шлей 500 шт./га, при расстоянии между центрами борозд 3 м, длина гона до 250 м	га	1,00		1	ТНВ на лесокультурные работы Т.4.1.14. Москва 2006 г	4,00	4,00	0,25	0,25	3541,50	885,38	5526,84	278,40	69,60	20,88	34,80	125,28			125,28		125,28	38,71	ДТ-нормы расхода М1999 п. 2.4.1. масла - нормы расхода М1999 таб2 4,7%	16,05	60,2	966,48	2 015,85
																							4,7%	0,75	192,9	145,47	145,47	
Проведение минерализованных полос гусеничным трактором, класс тяжести от 1,5 до 3 т, с плугом ПКЛ -70 по периметру участка на свежих вырубках, при количестве шлей 500 шт./га, шириной 3м	км	1,20	ДТ-75/ГДТ -55	1	ТНВ на лесокультурные работы Т.4.1.35. Москва 2006 г	6,70	6,70	0,18	0,18	3541,5	634,30	5526,84	278,40	49,9	15,0	24,9	89,8			89,75		89,75	27,73	ДТ-нормы расхода М1999 п. 5.1.1. масла - нормы расхода М1999 таб2 4,7%	10,0	60,2	605,1	1356,89
																							4,7%	0,5	192,9	91,08	91,08	
Итого прямых затрат																												6 557,80
Общепроизводственные расходы					10																							655,78
ВСЕГО ЗАТРАТ												2214,89																7 213,58

Заместитель министра

Начальник отдела воспроизводства лесов

Начальник отдела формирования бюджета, планирования и финансирования

 С.В. Литвинова
 В.Я. Щепетнёва
 Т.Б. Гуреева