

УТВЕРЖДЕНА
постановлением Правительства
Республики Северная Осетия-Алания
от 30 июня 2023 г. № 251

**Региональная программа
по повышению рождаемости
в Республике Северная Осетия-Алания на 2023-2025 годы**

I. Общие положения

1. Региональная программа по повышению рождаемости в Республике Северная Осетия-Алания на 2023-2025 годы (далее – Региональная программа) подготовлена в целях организации работы по принятию первоочередных мер по повышению рождаемости и достижению показателя «Целевые значения количества рождений в Республике Северная Осетия-Алания», а также реализации задач по достижению национальной цели развития Российской Федерации на период до 2030 года «Сохранение населения, здоровье и благополучие людей» и целевого показателя «Обеспечение устойчивого роста численности населения Российской Федерации», утвержденных Указом Президента Российской Федерации от 21 июля 2020 года № 474 «О национальных целях развития Российской Федерации на период до 2030 года».

Срок реализации Региональной программы: 2023 – 2026 годы.

2. Общее методическое руководство работой по реализации Региональной программы осуществляет Министерство труда и социальной защиты Российской Федерации.

Цели Региональной программы:

выработка эффективных мер, влияющих на репродуктивное поведение населения и общее число рождений;

определение целевых значений показателей рождаемости для Республике Северная Осетия-Алания.

Достижение целей Региональной программы требует решения следующих задач:

комплексный анализ демографической ситуации в Республике Северная Осетия-Алания на основе оценки демографического потенциала;

определение перечня факторов, влияющих на репродуктивное поведение населения и общее число рождений в республике;

определение и обоснование целевых значений общего числа рождений в республике на период 2023-2025 годов и на перспективу до 2030 года;

формирование аналитической основы для разработки комплекса мер повышения рождаемости и поддержки семей с детьми, способствующих достижению целевых показателей общего числа рождений в республике на 2023-2025 годы;

формирование комплекса региональных мер повышения рождаемости с учетом анализа сложившейся демографической ситуации и действующего пакета мер.

В соответствующей научной литературе Северная Осетия очень часто упоминается в общем контексте с северокавказскими регионами, где сформировались довольно прогрессивные показатели воспроизводства населения. Вместе с тем, несмотря на явный прогресс, практически все основные характеристики демографической ситуации в Северной Осетии выглядят значительно хуже, чем в соседних национально-административных образованиях. Республика имеет свои особенности и исторический путь демографического развития, которые не всегда вписываются в общую демографическую картину соседних национальных республик.

Демографическая ситуация - это проявление особенностей воспроизводства населения по основным его процессам в конкретном времени и месте (регионе, стране). Она определяется структурой населения и характером его динамики, видами, типами и режимом воспроизводства, уровнем рождаемости и смертности, брачности и разводимости, масштабами, структурой и направлениями миграционных потоков населения.

Таблица 1

Динамика численности постоянного населения Республики Северная Осетия-Алания за 2016-2022 годы

| Годы | Численность и динамика населения | | Среднегодовой прирост после предыдущего периода | |
|------------------|----------------------------------|-----------------|---|-------|
| | тыс. чел. | в % к 2016 году | тыс. чел. | в % |
| на 1 января 2016 | 703745 | 100 | - | - |
| на 1 января 2017 | 703262 | 99,9 | - 0,4 | -0,1 |
| на 1 января 2018 | 701765 | 99,7 | - 1,5 | - 0,2 |
| на 1 января 2019 | 699253 | 99,4 | - 2,5 | - 0,4 |
| на 1 января 2020 | 696837 | 99,0 | - 2,5 | - 0,4 |
| на 1 января 2021 | 693098 | 98,5 | - 3,7 | - 0,5 |
| на 1 января 2022 | 688124 | 97,8 | - 5,0 | - 0,7 |

Характеристики демографической обстановки в первую очередь отражаются в динамике и структуре общей численности населения.

Численность населения Республики Северная Осетия-Алания в динамике за период с 2016 года по 2022 год и структура населения в разрезе город/ село и по половозрастным группам приведены в приложении 2 к Региональной программе.

За период с 2016 года по 2022 год численность населения Республики Северная Осетия-Алания сократилась на 2,22 %. Следует отметить, что в динамике снижение численности населения имеет тенденцию к ежегодному увеличению темпа. Так, численность на начало 2017 года меньше

численности на начало 2016 года на 0,07 %, а численность населения на начало 2022 года меньше численности на начало 2021 года уже на 0,71 %.

Таблица 2

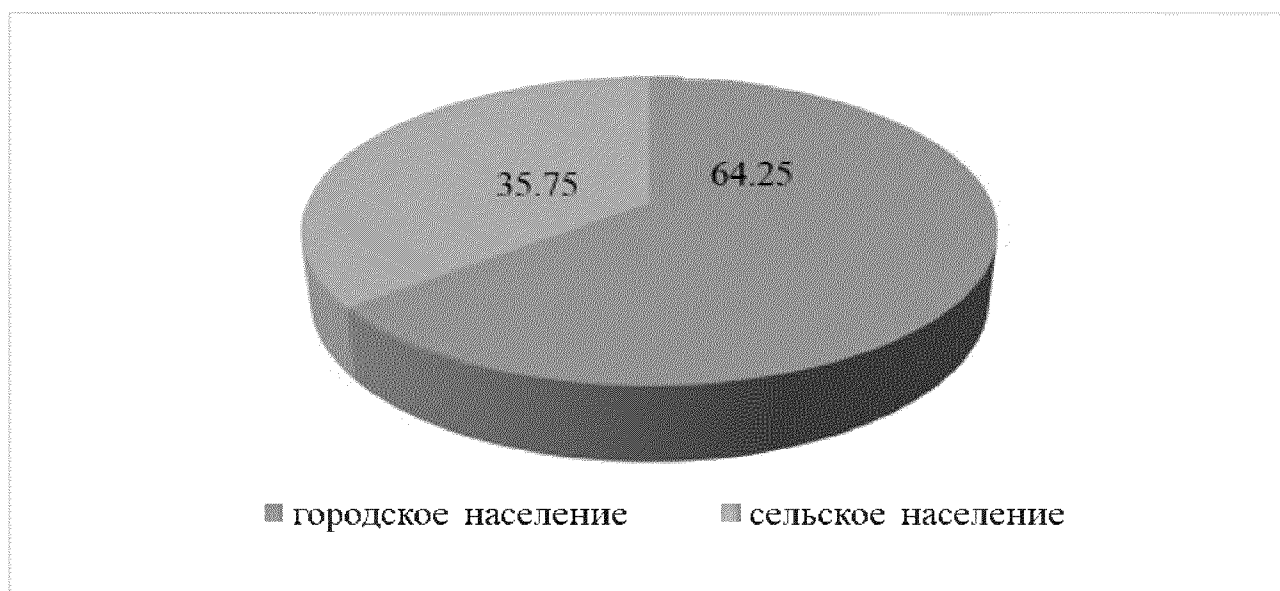
**Динамика городского и сельского населения
Республики Северная Осетия-Алания за период 2016-2022 годов**

| Период | Численность населения | | в % к 2026 году | | доля городского населения, % | доля сельского населения, % |
|-----------------------|-----------------------|----------|-----------------|----------|------------------------------|-----------------------------|
| | городское | сельское | городское | сельское | | |
| На 1 января 2016 года | 451441 | 252304 | 100,00 | 100 | 64,15 | 35,85 |
| На 1 января 2017 года | 451485 | 251777 | 100,02 | 99,80 | 64,20 | 35,80 |
| На 1 января 2018 года | 450865 | 250900 | 99,89 | 99,45 | 64,25 | 35,75 |
| На 1 января 2019 года | 449873 | 249380 | 99,67 | 98,85 | 64,34 | 35,66 |
| На 1 января 2020 года | 448301 | 248536 | 99,31 | 98,49 | 64,33 | 35,67 |
| На 1 января 2021 года | 445605 | 247493 | 98,72 | 98,10 | 64,29 | 35,71 |
| На 1 января 2022 года | 441964 | 246160 | 97,92 | 97,54 | 64,23 | 35,77 |

За период с 2016 года по 2022 год численность населения Республики Северная Осетия-Алания сократилась на 2,22 %. Следует отметить, что в динамике снижение численности населения имеет тенденцию к ежегодному увеличению темпа. Так, численность на начало 2017 года меньше численности на начало 2016 года на 0,07 %, а численность населения на начало 2022 года меньше численности на начало 2021 года уже на 0,71 %.

Рисунок

**Структура населения Республики Северная Осетия-Алания
за 2016-2022 годы в разрезе город/ село**



За рассматриваемый период значительных изменений в структуре населения в разрезе город/ село не наблюдается. Традиционно численность городского населения превалирует над численностью сельского, но соотношение относительно стабильно. В период с 2016 по 2022 годы доля городского населения в среднем составляла 64,25 %, а сельского - 35,75 %.

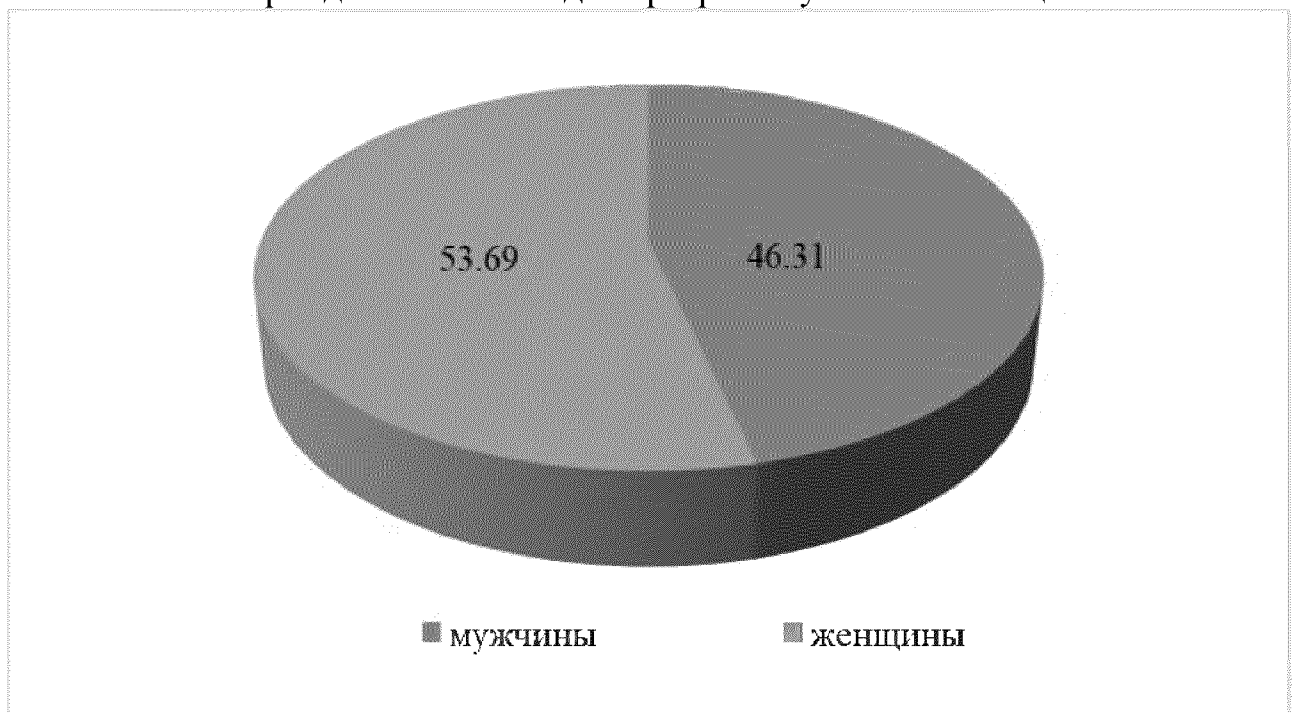
В динамике соотношения численности мужчин и женщин за рассматриваемые 7 лет резких изменений не наблюдалось. Доля женщин сохраняется в пределах 54 %, мужчин – в рамках 46 %. В абсолютных значениях в Республике Северная Осетия-Алания проживают 319,15 тысяч мужчин и 368,97 тысяч женщин. Традиционно бóльшее число и мужчин и женщин проживает в городе.

В структуре населения Республики Северная Осетия-Алания по целевым укрупненным возрастным группам (контингентам) относительно способности к труду преобладает доля населения в трудоспособном возрасте (16-59 лет) - 57,85 %, в том числе 59,90 % мужчин и 55,80 % женщин.

20,72 % населения республики составляют люди старше трудоспособного возраста (60 лет). В структуре населения старшего возраста доминируют женщины, которых на 44,49 % больше мужчин.

Рисунок

Структура населения Республики Северная Осетия-Алания за период 2016-2022 годы в разрезе мужчины/ женщины



Доля населения Республики Северная Осетия-Алания старше 65 лет составляет 14,86 %. В соответствии со шкалой демографического старения ООН население республики можно отнести к категории «старого».

21,42 % населения Республики Северная Осетия-Алания составляют дети до 15 лет включительно, из них 51,19 % составляют мальчики, которых на 11,88 % больше девочек соответствующего возраста.

Возрастно-половая структура населения Республики Северная Осетия-Алания по состоянию на 1 января 2022 года имеет волнообразную структуру.

Еще более интенсивно действующим фактором на социально-экономическое и демографическое развитие общества является возрастная структура населения. Вполне понятно, что с увеличением доли граждан пожилого возраста, при прочих равных условиях, уменьшается число лиц брачного возраста, а это, в свою очередь, влияет на уровень рождаемости. Ухудшение возрастной структуры, разумеется, увеличивает также уровень смертности. Снижение уровня рождаемости ухудшает возрастную структуру населения, повышает долю пожилых людей, т.е. естественное движение населения и изменение возрастного состава являются взаимообусловленными процессами.


Для анализа динамики соотношения полов составлена половозрастная пирамида населения Республики Северная Осетия-Алания.

В структуре гендерного состава населения (распределение населения по полу) при рождении на 6,66 % преобладает число мальчиков. Но уже в возрасте до 1 года доля мальчиков уменьшается на 2,5 %. В структуре детей до 5 лет включительно наблюдается стабильное доминирование численности мальчиков, в среднем на 7,84 %.

До возраста 12 лет в одногодичных группах стабильное преобладание мужского населения над женским в среднем на 4,37 %.

В одногодичной возрастной группе 15 лет численность граждан мужского пола превышает женскую на 11,88 %.

Возрастно-половая структура населения
Республики Северная Осетия-Алания на начало 2022 года



Численность населения Республики Северная Осетия-Алания фертильного возраста (от 15 до 49 лет) по состоянию на 1 января 2022 года составляет 319,56 тыс. человек, или 46,44 % от общего числа населения. При этом доля женщин фертильного возраста на 2,69 % превышает долю мужчин соответствующего возраста и составляет 161,95 тыс. человек, или 50,68 % от общего числа граждан в возрасте от 15 до 49 лет.

За период с 2016 года по 2022 год численность мужчин в Республике Северная Осетия-Алания сократилась на 1,94 %, женщин - на 2,46 %. Динамика спада численности и мужчин и женщин плавная, без скачков, при этом имеет постоянную тенденцию к сокращению. Снижение численности населения в городе и в селе равномерное.

Таблица 2

Динамика соотношения полов в возрасте 15-49 лет
в Республике Северная Осетия-Алания
за 2016-2022 годы

| Период | Численность граждан в возрасте 15-49 лет, всего | В том числе: | | Доля в общей численности соответствующего возраста, % | |
|-----------------------|---|--------------|---------|---|---------|
| | | мужчины | женщины | мужчины | женщины |
| На 1 января 2016 года | 340238 | 165950 | 174288 | 48,77 | 51,23 |
| На 1 января 2017 года | 336492 | 164334 | 172158 | 48,84 | 51,16 |
| На 1 января 2018 года | 333377 | 163080 | 170297 | 48,92 | 51,08 |
| На 1 января 2019 года | 329357 | 161340 | 168017 | 48,99 | 51,01 |
| На 1 января 2020 года | 326557 | 160333 | 166224 | 49,10 | 50,90 |
| На 1 января 2021 года | 322297 | 158523 | 163774 | 49,19 | 50,81 |
| На 1 января 2022 года | 319555 | 157602 | 161953 | 49,32 | 50,68 |

Соотношение полов в возрасте 15-49 лет в динамике за период 2016-2022 годов приведено в приложениях 3 и 4 к Региональной программе.

За рассматриваемый период с 2016 по 2022 год соотношение полов граждан в возрасте 15-49 лет в Республике Северная Осетия-Алания изменилось несущественно. Соотношение мужчин и женщин фертильного возраста относительно пропорционально (49,32 % мужчин и 50,68 % женщин в 2022 году), с небольшим преимуществом доли женщин: не более 1,23 % в рассматриваемом периоде. И тем не менее наблюдается тенденция к выравниванию доли мужского и женского населения фертильного возраста в республике.

Сбалансирование численности полов является немаловажным условием социально-экономического и демографического развития общества. В условиях равенства числа женщин и мужчин доля замужних

женщин, естественно, будет выше, и вместе с тем рождаемость окажется на более высоком уровне, нежели при условии нарушения этого соотношения.

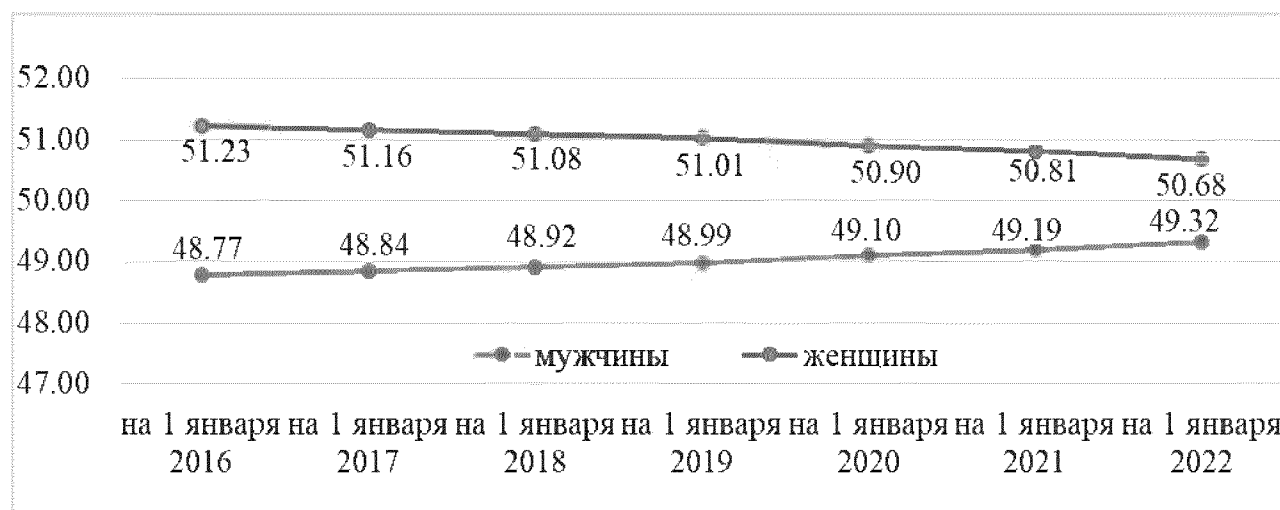
Таблица 3

Динамика численности мужчин, приходящихся на одну женщину
фертильного возраста (15-49 лет), на 1 января

| | 2016 | 2017 | 2018 | 2019 | 2020 | 2021 | 2022 |
|-----------------------------------|-------------|-------------|-------------|-------------|-------------|-------------|-------------|
| Республика Северная Осетия-Алания | 0,95 | 0,95 | 0,96 | 0,96 | 0,97 | 0,97 | 0,97 |
| Российская Федерация | 0,99 | 0,99 | 0,99 | 0,99 | 0,99 | 0,99 | 0,99 |

Рисунок 4

Динамика соотношения полов (мужчин и женщин) в возрасте 15-49 лет в
Республике Северная Осетия-Алания за 2016-2022 годы



Сравнительный анализ динамики соотношения полов граждан в возрасте 15-49 лет по Российской Федерации и по Северо-Кавказскому федеральному округу не выявил значительных отклонений от общей тенденции.

Однако за 2016 - 2022 годы отношение доли мужчин в возрасте 15-49 лет в Республике Северная Осетия-Алания превышало аналогичный показатель по Российской Федерации в среднем на 1,46 %, но было ниже в среднем на 0,65 % показателя по Северо-Кавказскому федеральному округу.

В Республике Северная Осетия-Алания в сравнении с динамикой соотношения мужчин и женщин в возрасте 15-49 лет в Российской Федерации очевиден бóльший дисбаланс (см. приложение 5), с преобладанием женской части населения. Соотношение полов в Российской Федерации стабильно, а в республике в 2016 году перевес в части женщин на

0,04 % больше общероссийского. В 2022 году разрыв соотношения численности мужчин, приходящихся на одну женщину фертильного возраста между республикой и Россией в целом сократился до 0,02%.

Обратная ситуация сложилась с отношением доли женщин фертильного возраста. Показатель по Республике Северная Осетия-Алания меньше аналогичного показателя по Российской Федерации в среднем на 1,45 %, но больше показателя по Северо-Кавказскому федеральному округу за 2016-2022 годы в среднем на 0,62 %.

Таблица 4

**Динамика соотношения полов в возрасте 15-49 лет
в Российской Федерации, в Северо-Кавказском федеральном округе и в
Республике Северная Осетия-Алания за 2016-2022 годы**

| Период | Доля мужчин в возрасте 15-49 лет в общей численности граждан такого возраста, % | | | Доля женщин в возрасте 15-49 лет в общей численности граждан такого возраста, % | | | Отношение доли мужчин в возрасте 15-49 лет в РСО-Алания к аналогичному показателю по РФ | Отношение доли мужчин в возрасте 15-49 лет в РСО-Алания к аналогичному показателю по СКФО | Отношение доли женщин в возрасте 15-49 лет в РСО-Алания к аналогичному показателю по РФ | Отношение доли женщин в возрасте 15-49 лет в РСО-Алания к аналогичному показателю по СКФО |
|--------|---|---------|---------------|---|---------|---------------|---|---|---|---|
| | по РФ | по СКФО | по РСО-Алания | по РФ | по СКФО | по РСО-Алания | | | | |
| 2016 | 49,65 | 48,51 | 48,77 | 50,35 | 51,49 | 51,23 | 98,24 | 100,54 | 101,74 | 99,49 |
| 2017 | 49,68 | 48,56 | 48,84 | 50,32 | 51,44 | 51,16 | 98,31 | 100,57 | 101,66 | 99,46 |
| 2018 | 49,72 | 48,61 | 48,92 | 50,28 | 51,39 | 51,08 | 98,40 | 100,62 | 101,59 | 99,41 |
| 2019 | 49,74 | 48,67 | 48,99 | 50,26 | 51,33 | 51,01 | 98,49 | 100,64 | 101,49 | 99,39 |
| 2020 | 49,79 | 48,78 | 49,10 | 50,21 | 51,22 | 50,90 | 98,61 | 100,65 | 101,38 | 99,39 |
| 2021 | 49,79 | 48,83 | 49,19 | 50,21 | 51,17 | 50,81 | 98,79 | 100,74 | 101,20 | 99,30 |
| 2022 | 49,86 | 48,92 | 49,32 | 50,14 | 51,08 | 50,68 | 98,92 | 100,81 | 101,07 | 99,22 |

Для проведения оценки процесса естественного прироста или убыли населения рассчитаны соответствующие коэффициенты, а также коэффициенты миграционного прироста (убыли) населения.

Коэффициент естественного прироста и коэффициент миграционного прироста по Российской Федерации, Северо-Кавказскому федеральному округу и по Республике Северная Осетия-Алания за 2016-2022 годы

| | Год | Число родившихся (без мертворожденных) за год, человек | Число умерших за год, человек | Численность постоянного населения в среднем за год, человек | Коэффициент естественного прироста (убыли) | Коэффициент миграционного прироста (на 10 тыс. человек) |
|-------------------------------------|------|--|-------------------------------|---|--|---|
| Республика Северная Осетия-Алания | 2016 | 9901 | 7344 | 703504 | 3.63 | -43.21 |
| | 2017 | 8985 | 7211 | 702513 | 2.53 | -46.56 |
| | 2018 | 9180 | 7180 | 700509 | 2.86 | -64.41 |
| | 2019 | 8575 | 7211 | 698045 | 1.95 | -54.2 |
| | 2020 | 8220 | 8566 | 694967 | -0.50 | -48.8 |
| | 2021 | 7992 | 9756 | 690611 | -2.55 | -46.5 |
| Северо-Кавказский федеральный округ | 2016 | 154533 | 75973 | 9746886 | 8.06 | -21.33 |
| | 2017 | 146894 | 73841 | 9799625 | 7.45 | -25.86 |
| | 2018 | 141841 | 73388 | 9845114 | 6.95 | -25.58 |
| | 2019 | 135576 | 73158 | 9898841 | 6.31 | 1.8 |
| | 2020 | 136516 | 90019 | 9949117 | 4.67 | -10.2 |
| | 2021 | 130897 | 97414 | 9982318 | 3.35 | -3.5 |
| Российская Федерация | 2016 | 1888729 | 1891015 | 146674541 | -0.02 | 17.86 |
| | 2017 | 1690307 | 1826125 | 146842402 | -0.92 | 14.43 |
| | 2018 | 1604344 | 1828910 | 146830576 | -1.53 | 8.5 |
| | 2019 | 1481074 | 1798307 | 146764655 | -2.16 | 19.4 |
| | 2020 | 1436514 | 2138586 | 146459803 | -4.79 | 8.5 |
| | 2021 | 1398253 | 2441594 | 145864296 | -7.15 | 29.5 |

За рассматриваемый период коэффициент естественного прироста (убыли) по Республике Северная Осетия-Алания значительно сократился. В 2016-2018 годах наблюдался прирост населения вследствие высокой рождаемости и сокращения смертности. Пик коэффициента прироста населения пришелся на начало рассматриваемого периода: в 2016 году он составил 3,63.

Однако начиная с 2019 года на 6,8 % уменьшилось число родившихся детей в республике, на 1909 человек в абсолютном значении. Среднее уменьшение числа родившихся составило 382 ребенка ежегодно, то есть ежегодно рождаемость снижается почти на 1 % (0,96 %).

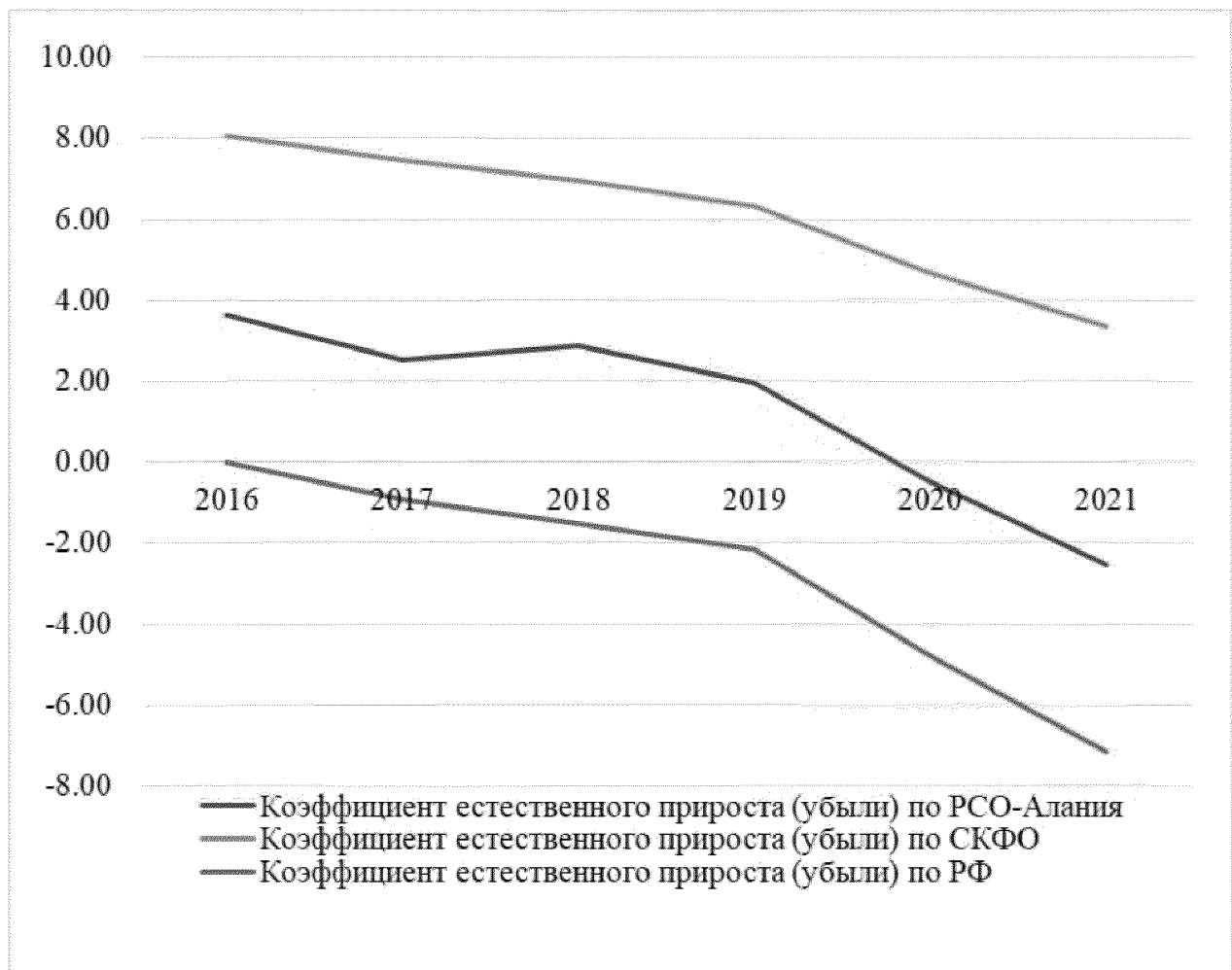
Динамика численности умерших в 2016-2021 годах также отрицательная. За рассматриваемые шесть лет смертность увеличилась на 32,84 % со среднегодовым ростом более 1 процента.

Совокупное отрицательное влияние двух факторов привело к убыли населения и изменению полярности коэффициента естественного прироста.

В сравнении с аналогичным показателем по Северо-Кавказскому федеральному округу коэффициент естественного прироста по Республике Северная Осетия-Алания в 2016 году более чем в двое меньше пикового значения по федеральному округу. Несмотря на сокращение значения показателя прирост населения в федеральном округе остается высоким - 3,35 в 2021 году.

Рисунок 5

Динамика изменения коэффициента естественного прироста по Российской Федерации, Северо-Кавказскому федеральному округу и по Республике Северная Осетия-Алания за 2016-2021 годы

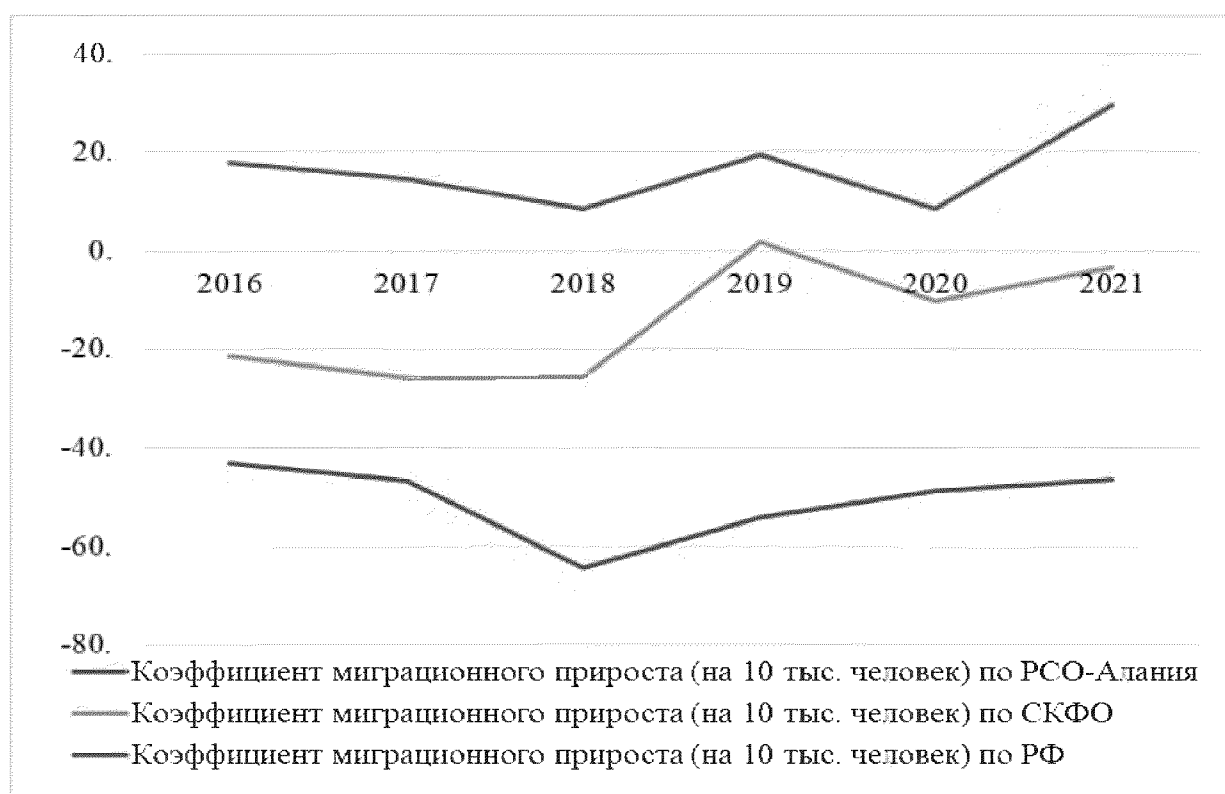


Однако в сравнении с показателем по Российской Федерации даже в отрицательном значении коэффициент естественного прироста по Республике Северная Осетия-Алания на 35,71 % выше аналогичного общероссийского.

Коэффициент миграционного прироста отрицательный на протяжении 2016-2021 годов, то есть наблюдается отток населения из Республики Северная Осетия-Алания: в среднем 51 человек на 10 тысяч населения республики ежегодно. Пиковый отток граждан пришелся на 2018 год, когда коэффициент миграционного прироста составил 64,41. Показатель имеет волнообразную динамику и в своем отрицательном значении за 6 лет увеличился на 3,29 пункта.

Рисунок 6

Динамика изменения коэффициента миграционного прироста по Российской Федерации, Северо-Кавказскому федеральному округу и по Республике Северная Осетия-Алания за 2016-2021 годы



Среднее значение коэффициента миграционного прироста (в нашем случае оттока) в Республике Северная Осетия-Алания в 3,59 раза выше отрицательного показателя по Северо-Кавказскому федеральному округу. Необходимо заметить, что динамика показателя по федеральному округу значительно улучшилась за последние 3 года рассматриваемого периода (2019-2021 годы) и отток по Северо-Кавказскому федеральному округу сократился в 6 раз.

Коэффициент миграционного прироста по Российской Федерации имеет положительное значение за весь период и волнообразную динамику. Среднее значение за период с 2016 по 2021 год составляет 16,37. Пиковое

значение приходится на конец отчетного периода и в 2021 году составляет 29,5.

В миграционном оттоке из Республики Северная Осетия-Алания за период с 2016 по 2021 годов в среднем 65,23 % составляют граждане трудоспособного возраста, 18,61 % - люди моложе трудоспособного возраста и 16,16 % приходится на граждан старше трудоспособного возраста. В целом динамика оттока граждан моложе и старше трудоспособного возраста (суммарно 53,41 %) аналогична динамике трудоспособного населения. Пики и ямы миграции в основном совпадают, из чего можно сделать вывод о миграции семьями, включающими несколько поколений.

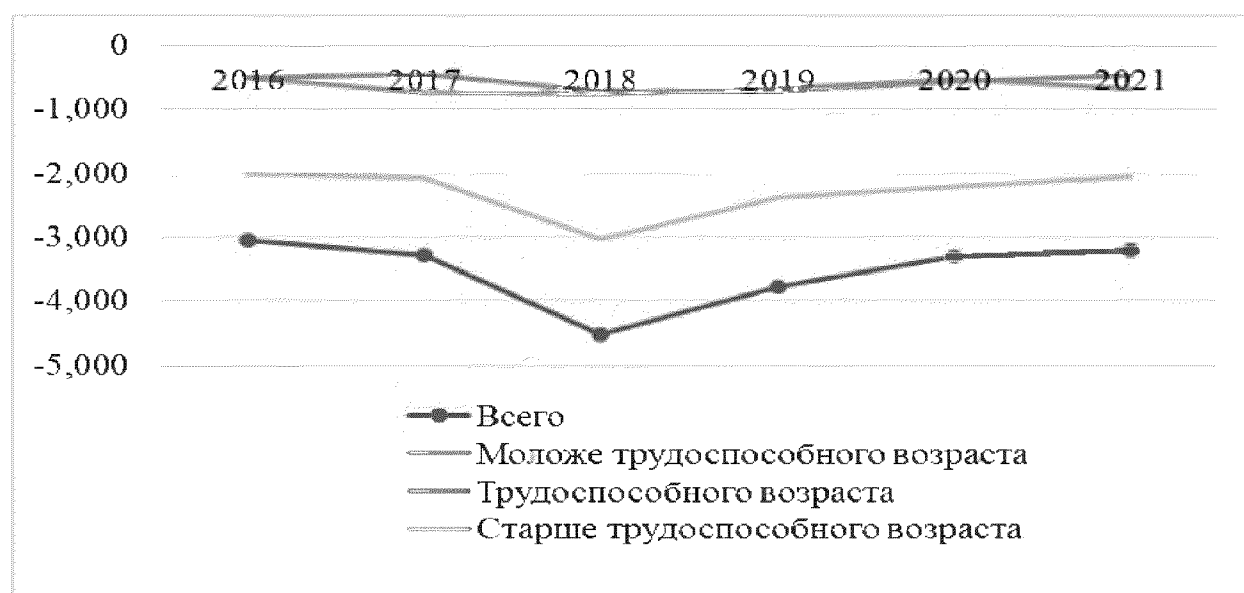
Таблица 6

Распределение миграционного прироста по возрастным группам мигрантов
(человек, значение показателя за год)

| | 2016 | 2017 | 2018 | 2019 | 2020 | 2021 |
|------------------------------------|-------|-------|-------|-------|-------|-------|
| Всего | -3040 | -3271 | -4512 | -3780 | -3298 | -3210 |
| Моложе трудоспособного возраста | -507 | -742 | -758 | -690 | -527 | -682 |
| Трудоспособного возраста | -2023 | -2076 | -3037 | -2379 | -2205 | -2063 |
| Старше трудоспособного возраста | -510 | -453 | -717 | -711 | -566 | -465 |

Рисунок 7

Динамика распределения миграционного прироста по возрастным группам мигрантов по Республике Северная Осетия-Алания за период 2016-2021 годы



Пик оттока граждан трудоспособного возраста пришелся на 2018 год, в котором выехали из республики на 32,2 % граждан трудоспособного возраста больше, чем в среднем за 2016-2021 годы.

На конец периода также наблюдается тенденция к увеличению числа граждан, покинувших республику. В 2021 году число выехавших на 5,59 % больше аналогичного значения в 2016 году, а граждан трудоспособного возраста больше на 1,98 %.

Из рассмотренного выше можно заключить, что демографическую ситуацию в Республике Северная Осетия-Алания можно назвать сложной: сокращение рождаемости, рост смертности, тенденция к «старению» населения республики, а также миграционный отток граждан репродуктивного возраста.

Анализ числа женщин фертильного возраста (15-49 лет) за период с 2000 года по 2026 год (см. приложение 6) в Республике Северная Осетия-Алания показал волнообразную динамику с пиком в периоде с 2002 года по 2009 год с последующей тенденцией к ежегодному снижению общей численности фертильных женщин. За анализируемый период численность женщин фертильного возраста уменьшилась более чем на 6 %, что в абсолютном значении составляет 23048 человек.

Средняя доля женщин фертильного возраста в разрезе однолетних групп в общей численности женщин фертильного возраста составляет 2,86%, но в самой структуре однолетних групп наблюдаются изменения. В первые годы периода до 2007 года включительно наибольший процент женщин фертильного возраста (3,06% в среднем) наблюдался в младшей возрастной группе, который закономерно в дальнейшем (начиная с 2008 года) сместился в брачный возраст (от 18 до 24 лет) и в прогнозе на 2026 год сместится в сторону 35-42-летних возрастных групп.

Значительный процент сокращения численности женщин фертильного возраста в Республике Северная Осетия-Алания по сравнению с аналогичным показателем по Российской Федерации (7,79 %) все же на 1,63 % ниже.

Распределение женщин фертильного возраста в Республике Северная Осетия-Алания в разрезе город/ село при сохранении общей тенденции к преобладанию городского населения над сельским несколько отличается от расселения населения в целом. Так, по прогнозу на конец рассматриваемого периода, в 2026 году, в сельской местности в Республике Северная Осетия-Алания будут проживать почти 42 % женщин фертильного возраста, что более чем на 6 % больше общего показателя сельских жителей в республике. За 2000-2026 годы наблюдается ежегодное сокращение доли женщин фертильного возраста (в среднем на 0,32 %), проживающих в селе. В 2026 году численность женщин соответствующего возраста сократится на 8,32 % по сравнению с 2000 годом. В рассматриваемом периоде значительных отличий доли женщин, проживающих в сельской местности, в однолетних возрастных группах не наблюдается.

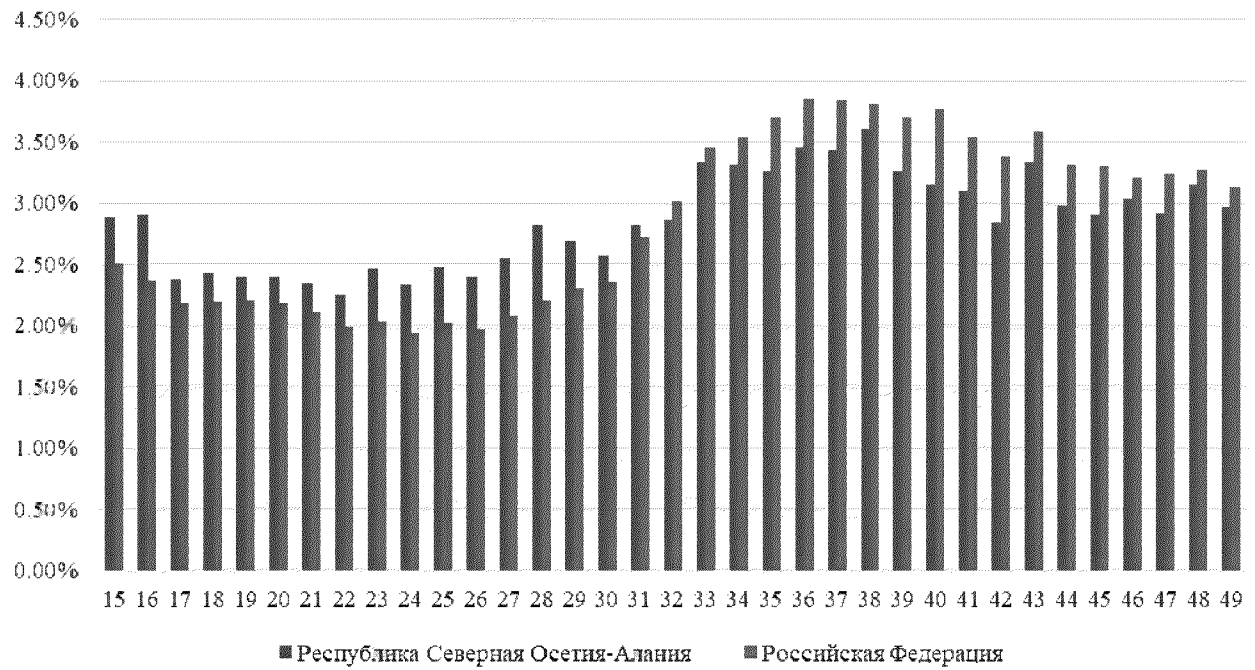
Динамика структуры женского населения фертильного возраста в Республике Северная Осетия-Алания не имеет значительных отличий от общероссийской динамики. В возрастных группах пики и ямы аналогичны российским в рассматриваемых периодах (см. рисунки ниже).

Рисунки

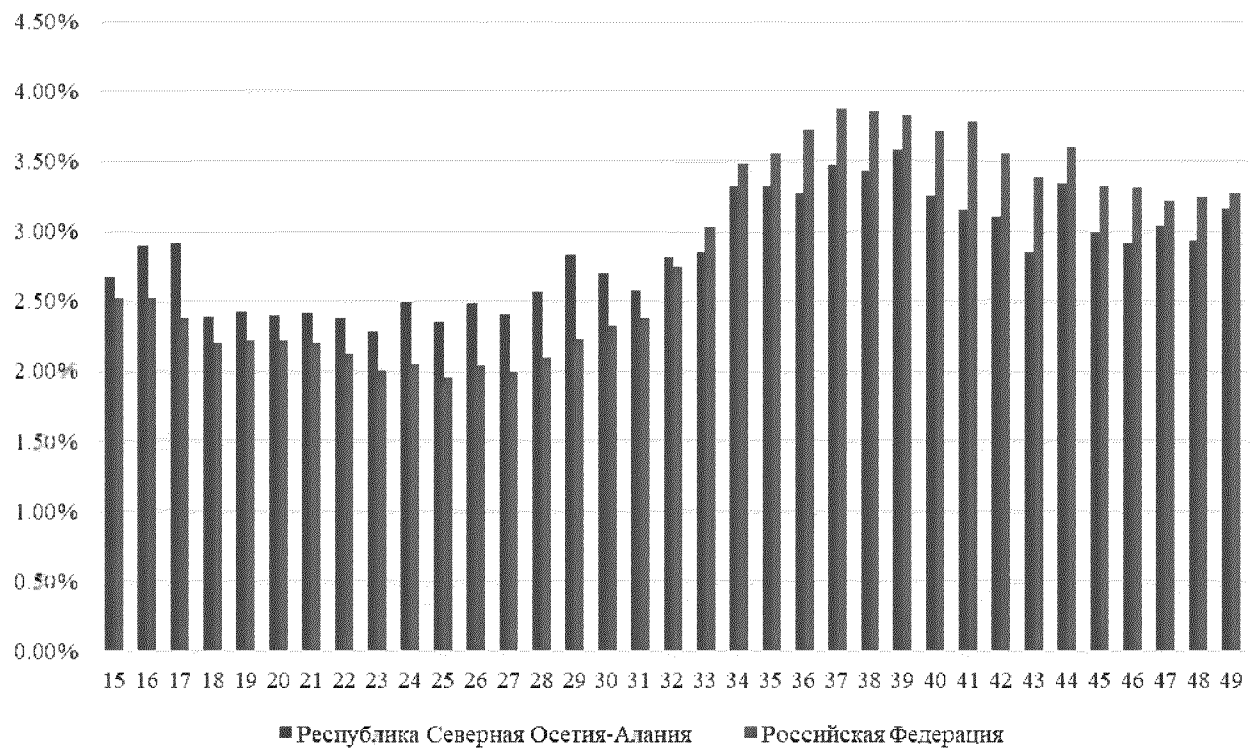




Распределение женщин фертильного возраста в однолетних
возрастных группах на 1 января 2024 года



Распределение женщин фертильного возраста в однолетних
возрастных группах на 1 января 2025 года





По состоянию на начало текущего года среди женщин фертильного возраста в однолетних возрастных группах в Республике Северная Осетия-Алания доминируют женщины от 32-37 лет. Однако число женщин возраста 22-27 лет позволяет рассматривать данную возрастную группу как наибольший демографический резерв для повышения рождаемости.

Также как резерв в долгосрочной перспективе можно рассматривать девушек в 15-летней возрастной группе, наиболее многочисленной в 2023 году. В 2026 году данная категория достигнет брачного возраста, и уже в настоящее время необходимо проводить работу по пропаганде семейных ценностей, формированию позитивного образа многодетной семьи, многодетной матери, повышению мотивации семей к рождению детей.

В разрезе муниципальных образований структура женщин в возрасте от 15 до 49 лет неоднородна (см. приложение 7). Бóльшее число женщин в соответствующем возрасте проживает в столице республики в г.Владикавказе - 46,05 %, в Пригородном районе - 14,95 % и в Моздокском районе - 12,1 %. Наименьшее число женщин фертильного возраста живет в Дигорском и Ирафском районах, наиболее территориально отдаленных от центра, с труднодоступными горными сельскими поселениями. В них соответственно проживают 2,65 % и 2,05 % женщин в возрасте от 15 до 49 лет. За 2013-2022 годы в структуре межмуниципального распределения женщин фертильного возраста значительных изменений не произошло.

Структура женского населения Российской Федерации и Республики Северная Осетия-Алания фертильного возраста в разрезе имеющих у женщин числа детей (в долях от общей численности женщин репродуктивного возраста) за 2020 год

| Субъект | Не имеют детей | Один ребенок | Двое детей | Трое детей | Четверо детей | Пять и более детей | Не указавшие число детей |
|-----------------------------------|----------------|--------------|------------|------------|---------------|--------------------|--------------------------|
| Республика Северная Осетия-Алания | 31,51 | 13,82 | 17,96 | 9,45 | 2,47 | 0,94 | 23,85 |
| Российская Федерация | 20,84 | 21,23 | 19,92 | 5,76 | 1,29 | 0,64 | 30,33 |

При анализе структуры женского населения Республики Северная Осетия-Алания, рассчитанной на основании переписи населения 2020 года, установлено, что 44,64 % женщин в республике в возрасте от 15 до 49 лет имеют детей, в том числе наибольшая доля женщин с детьми приходится на женщин, имеющих двоих детей - 17,96 %. Однако в Республике Северная Осетия-Алания доля женщин, имеющих двух детей, на 1,96 % меньше, чем в целом по Российской Федерации. При этом в республике доля женщин, имеющих троих детей, на 3,69 % превышает общероссийский показатель 3,69 %, а доля женщин, имеющих четверых детей, больше показателя по России почти в 2 раза (1,91 %).

И в республике, и в стране в целом высокий процент женщин не указали число детей: 23,85 % и 30,33 % соответственно, что в значительной мере влияет на погрешность в оценке.

Также необходимо отметить, - что в Республике Северная Осетия-Алания более одной трети женщин фертильного возраста (31,51 %) не имеют детей, что на 10,67 % больше, чем в целом по Российской Федерации. При этом эту категорию женщин можно рассматривать как резерв повышения рождаемости в Республике Северная Осетия-Алания.

Вышеприведенная информация свидетельствует о непростой ситуации в республике: на численность женщин, находящихся в настоящее время в наиболее плодотворных репродуктивных возрастах (18-28 лет) пагубное влияние оказал провал рождаемости конца 90-ых и до 2012 года. Более того, влияние спада рождаемости в вышеуказанный период будет негативно влиять еще не менее 8-10 лет, когда в репродуктивный возраст и возраст брачности будут вступать группы девочек, которым в настоящее время 11-12 лет.

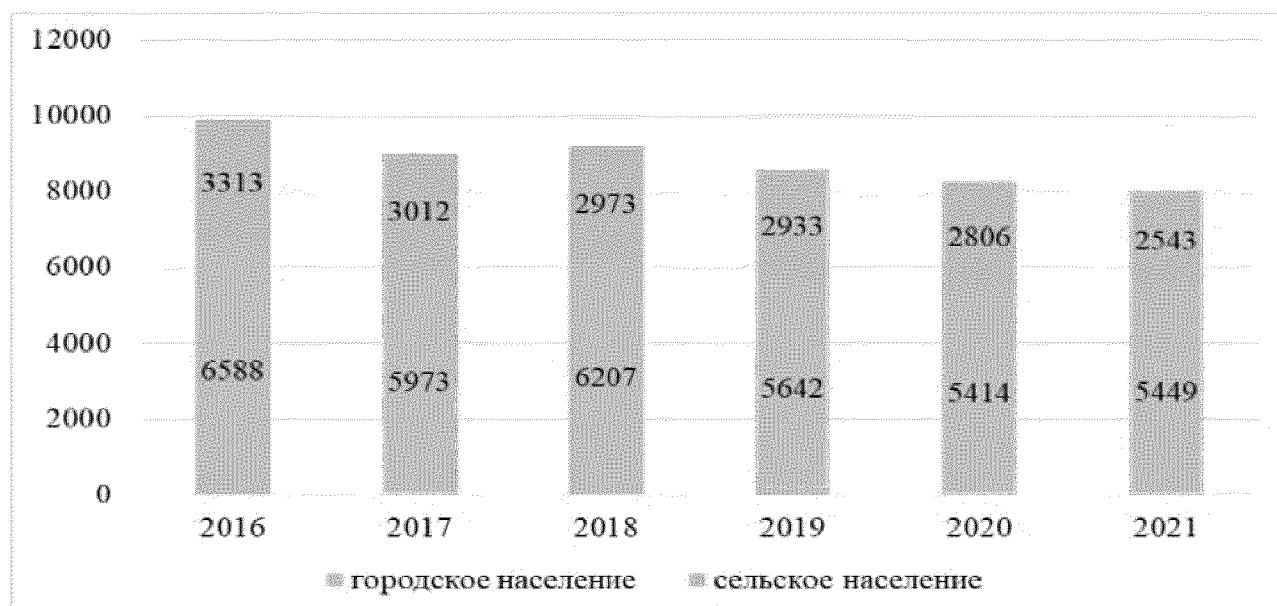
В прогнозе 12-15 лет возможно ожидать увеличение рождаемости в республике за счет вступления в репродуктивный возраст детей, которым в настоящее время от 6 до 10 лет, мальчиков и девочек, рожденных после 2013 года.

Динамика абсолютного числа рождений за 2016-2021 годы,
в том числе в разрезе город/ село

| Период | Все рожденные | Городское население | Сельское население | Среднегодовой прирост после предыдущего периода, % | | | Доля городского населения, % | Доля сельского населения, % |
|--------|---------------|---------------------|--------------------|--|---------------------|--------------------|------------------------------|-----------------------------|
| | | | | все население | городское население | сельское население | | |
| 2016 | 9901 | 6588 | 3313 | х | х | х | 66,54 | 33,46 |
| 2017 | 8985 | 5973 | 3012 | 90,75 | 90,66 | 90,91 | 66,48 | 33,52 |
| 2018 | 9180 | 6207 | 2973 | 102,17 | 103,92 | 98,71 | 67,61 | 32,39 |
| 2019 | 8575 | 5642 | 2933 | 93,41 | 90,90 | 98,65 | 65,80 | 34,20 |
| 2020 | 8220 | 5414 | 2806 | 95,86 | 95,96 | 95,67 | 65,86 | 34,14 |
| 2021 | 7992 | 5449 | 2543 | 97,23 | 100,65 | 90,63 | 68,18 | 31,82 |

Рисунок

Динамика абсолютного числа рождений за 2016-2021 годы,
в том числе в разрезе город/ село



Значения коэффициента общей фертильности в Республике Северная Осетия-Алания превосходят аналогичный показатель по Российской Федерации за период с 2016 по 2021 годы, в том числе и в динамике. Так, в 2016 году специальный коэффициент рождаемости по Республике Северная Осетия-Алания был больше общероссийского на 3,46 %, в 2021 году уже на 7,89 %. Максимальное превышение показателя по республике над

аналогичным значением по Российской Федерации отмечается в 2019 году – на 8,33 %.

Таблица

Динамика коэффициента общей фертильности (специального коэффициента рождаемости) в Республике Северная Осетия-Алания за 2016-2021 годы

| Период | Республика Северная Осетия-Алания | | | Российская Федерация | | | Отношение коэффициента общей фертильности по РСО-Алания к РФ |
|--------|-----------------------------------|------------------------------|--------------------------------|----------------------|------------------------------|--------------------------------|--|
| | рожденные всего | женщины фертильного возраста | коэффициент общей фертильности | рожденные всего | женщины фертильного возраста | коэффициент общей фертильности | |
| 2016 | 9901 | 174288 | 56.81 | 1888729 | 35404516 | 53,35 | 3,46 |
| 2017 | 8985 | 172158 | 52.19 | 1690307 | 35120988 | 48,13 | 4,06 |
| 2018 | 9180 | 170297 | 53.91 | 1604344 | 34905299 | 45,96 | 7,94 |
| 2019 | 8575 | 168017 | 51.04 | 1481074 | 34683401 | 42,70 | 8,33 |
| 2020 | 8220 | 166224 | 49.45 | 1436514 | 34502030 | 41,64 | 7,82 |
| 2021 | 7992 | 163774 | 48.80 | 1398253 | 34182566 | 40,91 | 7,89 |

Рисунок

Динамика коэффициента общей фертильности (специального коэффициента рождаемости) в Республике Северная Осетия-Алания за период 2016-2021 годы



Согласно шкале оценки, если число родившихся на 1000 женщин репродуктивного возраста менее 64 ‰, то уровень оценивается как низкий.

В Республике Северная Осетия-Алания специальный коэффициент рождаемости в течение всего анализируемого периода низок - не более 56,81 ‰. И динамика специального коэффициента рождаемости имеет тенденцию к уменьшению показателя в среднем на 1,6 ‰ ежегодно. Отрицательная динамика показателя в максимальном значении в рассматриваемом периоде зафиксирована в 2017 году по сравнению с 2016 годом: коэффициент общей фертильности сократился на 4,62 ‰. Самое низкое значение показателя «Специальный коэффициент рождаемости» за 2016-2021 годы отмечено в 2021 году.

При этом необходимо заметить, что на показатель как по Республике Северная Осетия-Алания, так и на показатель по Российской Федерации совокупно отрицательно влияют и снижение общего числа рожденных детей, и снижение числа женщин фертильного возраста.

Таблица

Динамика суммарного коэффициента рождаемости, коэффициентов рождаемости по очередности детей за 2016-2021 годы

| Период | Коэффициент рождаемости | Северо-Кавказский федеральный округ | Республика Дагестан | Республика Ингушетия | Кабардино-Балкарская Республика | Карачаево-Черкесская Республика | Республика Северная Осетия – Алания | Чеченская Республика | Ставропольский край | Республика Алтай | Республика Тыва | Сахалинская область | Ненецкий автономный округ | Российская Федерация |
|--------|---------------------------|-------------------------------------|---------------------|----------------------|---------------------------------|---------------------------------|-------------------------------------|----------------------|---------------------|------------------|-----------------|---------------------|---------------------------|----------------------|
| 2016 | Суммарный | 1,936 | 1,978 | 1,752 | 1,724 | 1,518 | 1,891 | 2,622 | 1,678 | 2,634 | 3,345 | 2,156 | 2,774 | 1,762 |
| | Первых детей | 0,659 | 0,659 | 0,362 | 0,584 | 0,509 | 0,680 | 0,677 | 0,735 | 0,872 | 1,069 | 0,987 | 1,062 | 0,757 |
| | Вторых детей | 0,619 | 0,653 | 0,406 | 0,609 | 0,507 | 0,698 | 0,605 | 0,600 | 0,975 | 1,119 | 0,803 | 0,956 | 0,683 |
| | Третьих детей | 0,388 | 0,436 | 0,398 | 0,376 | 0,332 | 0,370 | 0,589 | 0,236 | 0,518 | 0,718 | 0,273 | 0,505 | 0,228 |
| | Четвертых детей | 0,171 | 0,169 | 0,314 | 0,113 | 0,114 | 0,100 | 0,430 | 0,067 | 0,164 | 0,282 | 0,062 | 0,174 | 0,062 |
| | Пярых и последующих детей | 0,099 | 0,061 | 0,272 | 0,042 | 0,056 | 0,043 | 0,321 | 0,040 | 0,105 | 0,157 | 0,031 | 0,077 | 0,032 |
| 2017 | Суммарный | 1,872 | 1,908 | 1,772 | 1,612 | 1,429 | 1,751 | 2,730 | 1,538 | 2,361 | 3,194 | 2,029 | 2,350 | 1,621 |
| | Первых детей | 0,638 | 0,616 | 0,394 | 0,546 | 0,483 | 0,616 | 0,707 | 0,714 | 0,812 | 0,984 | 0,918 | 0,894 | 0,697 |
| | Вторых детей | 0,576 | 0,626 | 0,384 | 0,545 | 0,470 | 0,638 | 0,622 | 0,508 | 0,826 | 1,079 | 0,720 | 0,778 | 0,601 |
| | Третьих детей | 0,385 | 0,431 | 0,390 | 0,379 | 0,308 | 0,352 | 0,624 | 0,216 | 0,437 | 0,697 | 0,291 | 0,446 | 0,226 |
| | Четвертых детей | 0,174 | 0,171 | 0,321 | 0,104 | 0,113 | 0,102 | 0,445 | 0,063 | 0,181 | 0,282 | 0,072 | 0,182 | 0,063 |
| | Пярых и последующих детей | 0,099 | 0,064 | 0,283 | 0,038 | 0,055 | 0,043 | 0,332 | 0,037 | 0,105 | 0,152 | 0,028 | 0,050 | 0,034 |

| | | | | | | | | | | | | | | |
|------|---------------------------|--------------|-------|-------|-------|-------|--------------|-------|-------|-------|-------|-------|-------|--------------|
| 2018 | Суммарный | 1,836 | 1,855 | 1,794 | 1,614 | 1,428 | 1,827 | 2,598 | 1,509 | 2,346 | 2,967 | 1,946 | 2,241 | 1,579 |
| | Первых детей | 0,600 | 0,600 | 0,395 | 0,524 | 0,481 | 0,641 | 0,639 | 0,648 | 0,790 | 0,831 | 0,818 | 0,743 | 0,664 |
| | Вторых детей | 0,550 | 0,571 | 0,368 | 0,526 | 0,447 | 0,627 | 0,597 | 0,514 | 0,758 | 0,945 | 0,720 | 0,825 | 0,582 |
| | Третьих детей | 0,394 | 0,435 | 0,405 | 0,389 | 0,331 | 0,387 | 0,588 | 0,236 | 0,497 | 0,718 | 0,300 | 0,416 | 0,231 |
| | Четвертых детей | 0,184 | 0,179 | 0,326 | 0,122 | 0,112 | 0,121 | 0,445 | 0,069 | 0,188 | 0,303 | 0,075 | 0,183 | 0,067 |
| | Пярых и последующих детей | 0,108 | 0,070 | 0,300 | 0,053 | 0,057 | 0,051 | 0,329 | 0,042 | 0,113 | 0,170 | 0,033 | 0,074 | 0,035 |
| 2019 | Суммарный | 1,784 | 1,800 | 1,826 | 1,514 | 1,475 | 1,750 | 2,576 | 1,419 | 2,114 | 2,724 | 1,954 | 2,176 | 1,504 |
| | Первых детей | 0,585 | 0,588 | 0,410 | 0,521 | 0,479 | 0,639 | 0,651 | 0,582 | 0,684 | 0,771 | 0,805 | 0,725 | 0,638 |
| | Вторых детей | 0,516 | 0,526 | 0,377 | 0,458 | 0,438 | 0,554 | 0,592 | 0,482 | 0,639 | 0,819 | 0,715 | 0,737 | 0,531 |
| | Третьих детей | 0,389 | 0,437 | 0,393 | 0,369 | 0,361 | 0,391 | 0,556 | 0,236 | 0,494 | 0,668 | 0,303 | 0,497 | 0,229 |
| | Четвертых детей | 0,186 | 0,181 | 0,332 | 0,120 | 0,134 | 0,118 | 0,447 | 0,075 | 0,182 | 0,286 | 0,093 | 0,136 | 0,069 |
| | Пярых и последующих детей | 0,108 | 0,068 | 0,314 | 0,046 | 0,063 | 0,048 | 0,330 | 0,044 | 0,115 | 0,180 | 0,038 | 0,081 | 0,037 |
| 2020 | Суммарный | 1,824 | 1,868 | 1,847 | 1,644 | 1,534 | 1,716 | 2,566 | 1,429 | 2,086 | 2,971 | 1,970 | 2,262 | 1,505 |
| | Первых детей | 0,591 | 0,607 | 0,445 | 0,555 | 0,513 | 0,609 | 0,642 | 0,571 | 0,663 | 0,762 | 0,798 | 0,720 | 0,625 |
| | Вторых детей | 0,528 | 0,547 | 0,377 | 0,498 | 0,457 | 0,545 | 0,595 | 0,483 | 0,613 | 0,783 | 0,711 | 0,753 | 0,523 |
| | Третьих детей | 0,395 | 0,445 | 0,363 | 0,404 | 0,349 | 0,378 | 0,549 | 0,247 | 0,489 | 0,824 | 0,313 | 0,489 | 0,241 |
| | Четвертых детей | 0,194 | 0,195 | 0,308 | 0,137 | 0,149 | 0,126 | 0,437 | 0,080 | 0,190 | 0,389 | 0,108 | 0,184 | 0,075 |
| | Пярых и последующих детей | 0,116 | 0,074 | 0,354 | 0,050 | 0,066 | 0,058 | 0,343 | 0,048 | 0,131 | 0,213 | 0,040 | 0,116 | 0,041 |
| 2021 | Суммарный | 1,773 | 1,759 | 1,868 | 1,669 | 1,351 | 1,705 | 2,503 | 1,424 | 2,080 | 2,942 | 1,943 | 2,072 | 1,505 |
| | Первых детей | 0,555 | 0,560 | 0,431 | 0,537 | 0,402 | 0,597 | 0,604 | 0,551 | 0,630 | 0,733 | 0,754 | 0,634 | 0,609 |
| | Вторых детей | 0,508 | 0,514 | 0,384 | 0,487 | 0,402 | 0,529 | 0,567 | 0,481 | 0,618 | 0,775 | 0,681 | 0,755 | 0,524 |
| | Третьих детей | 0,392 | 0,424 | 0,358 | 0,422 | 0,330 | 0,381 | 0,545 | 0,256 | 0,500 | 0,797 | 0,346 | 0,408 | 0,250 |
| | Четвертых детей | 0,197 | 0,187 | 0,325 | 0,162 | 0,144 | 0,137 | 0,439 | 0,084 | 0,203 | 0,399 | 0,108 | 0,184 | 0,079 |
| | Пярых и последующих детей | 0,121 | 0,074 | 0,370 | 0,061 | 0,073 | 0,061 | 0,348 | 0,052 | 0,129 | 0,238 | 0,054 | 0,091 | 0,043 |

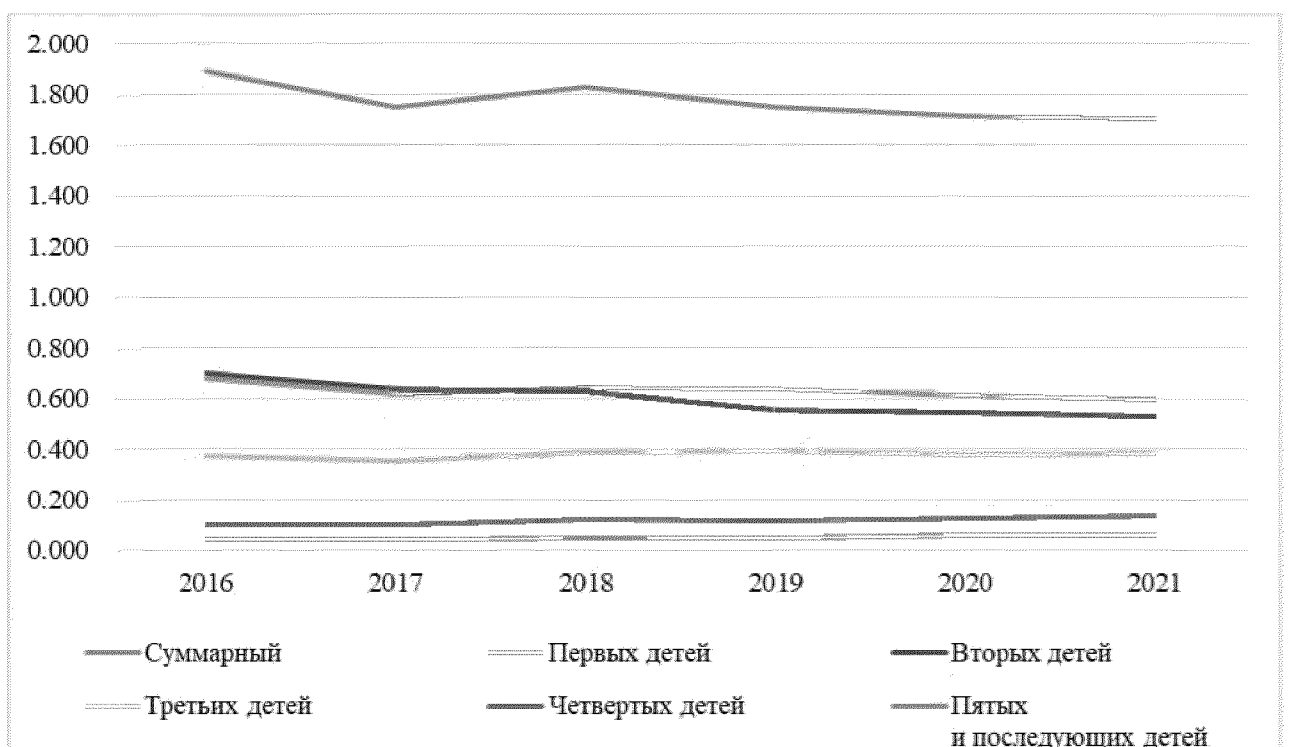
В Республике Северная Осетия-Алания суммарный коэффициент рождаемости и коэффициенты рождаемости по очередности рождения в периоде с 2016 по 2021 год имеют динамику к ежегодному снижению. При этом показатели рождаемости весь рассматриваемый период уверенно занимают свою среднюю нишу в сравнении с республиками Северо-Кавказского федерального округа. Так, за 2016-2021 годы значения показателей рождаемости по Республике Северная Осетия-Алания

превышают соответствующие показатели по Кабардино-Балкарской Республике, Карачаево-Черкесской Республике и Ставропольскому краю, но при этом меньше аналогичных показателей по Чеченской Республике, Республике Дагестан и Республике Ингушетия. В Северо-Кавказском федеральном округе лидером по всем показателям рождаемости является Чеченская Республика.

Чеченская Республика наряду с Республикой Алтай, Республикой Тыва, Сахалинской областью, Ненецким автономным округом является лидером высоких показателей рождаемости. Так, суммарный коэффициент рождаемости в Республике Северная Осетия-Алания в 2016 году был меньше аналогичных показателей по Республике Алтай на 0,743 рождений, по Республике Тыва - на 1,454 рождений, по Сахалинской области - на 0,265 рождений и на 0,883 рождений меньше, чем в Ненецком автономном округе.

Рисунок

Динамика суммарного коэффициента рождаемости, коэффициентов рождаемости по очередности детей в Республике Северная Осетия-Алания за 2016-2021 годы



В показателях рождаемости по очередности максимальное значение имеет коэффициент рождаемости первых детей во всех рассматриваемых регионах, далее по иерархии располагаются коэффициенты рождения вторых и третьих детей. В Республике Северная Осетия-Алания коэффициент рождаемости первых детей составляет в 2016 году 0,680 рождений с

ежегодным снижением показателя в среднем на 0,032 рождений. Таким образом в 2021 году коэффициент рождаемости первых детей составил уже 0,597 рождений.

Таблица

Динамика суммарного коэффициента рождаемости за период 2016-2021 годы

| | | 2016 | 2017 | 2018 | 2019 | 2020 | 2021 |
|--|----------------------------|-------------|-------------|-------------|-------------|-------------|-------------|
| Северо-Кавказский федеральный округ | все население | 1,94 | 1,87 | 1,84 | 1,78 | 1,82 | 1,77 |
| | городское население | 1,72 | 1,65 | 1,62 | 1,61 | 1,66 | 1,62 |
| | сельское население | 2,16 | 2,1 | 2,06 | 1,96 | 1,99 | 1,93 |
| Республика Дагестан | все население | 1,98 | 1,91 | 1,86 | 1,80 | 1,87 | 1,76 |
| | городское население | 1,46 | 1,42 | 1,39 | 1,34 | 1,38 | 1,29 |
| | сельское население | 2,50 | 2,40 | 2,32 | 2,26 | 2,35 | 2,21 |
| Республика Ингушетия | все население | 1,75 | 1,77 | 1,79 | 1,83 | 1,85 | 1,87 |
| | городское население | 1,64 | 1,74 | 1,6 | 1,67 | 1,76 | 1,75 |
| | сельское население | 1,83 | 1,8 | 2,04 | 2,02 | 1,97 | 2,02 |
| Кабардино-Балкарская Республика | все население | 1,72 | 1,61 | 1,61 | 1,51 | 1,64 | 1,67 |
| | городское население | 1,67 | 1,54 | 1,55 | 1,47 | 1,56 | 1,61 |
| | сельское население | 1,77 | 1,68 | 1,67 | 1,55 | 1,72 | 1,72 |
| Карачаево-Черкесская Республика | все население | 1,52 | 1,43 | 1,43 | 1,48 | 1,53 | 1,35 |
| | городское население | 1,54 | 1,40 | 1,45 | 1,52 | 1,55 | 1,33 |
| | сельское население | 1,50 | 1,45 | 1,41 | 1,44 | 1,52 | 1,36 |
| Республика Северная Осетия-Алания | все население | 1,89 | 1,75 | 1,83 | 1,75 | 1,72 | 1,71 |
| | городское население | 1,97 | 1,83 | 1,94 | 1,81 | 1,78 | 1,84 |
| | сельское население | 1,74 | 1,61 | 1,62 | 1,63 | 1,59 | 1,47 |
| Чеченская Республика | все население | 2,62 | 2,73 | 2,60 | 2,58 | 2,57 | 2,50 |
| | городское население | 2,87 | 3,03 | 2,82 | 3,19 | 3,36 | 3,12 |
| | сельское население | 2,49 | 2,57 | 2,47 | 2,22 | 2,10 | 2,14 |
| Ставропольский край | все население | 1,68 | 1,54 | 1,51 | 1,42 | 1,43 | 1,42 |
| | городское население | 1,60 | 1,44 | 1,43 | 1,33 | 1,33 | 1,35 |
| | сельское население | 1,80 | 1,69 | 1,63 | 1,55 | 1,59 | 1,54 |
| Республика Алтай | все население | 2,63 | 2,36 | 2,35 | 2,11 | 2,09 | 2,08 |
| | городское население | 1,69 | 1,58 | 1,50 | 1,38 | 1,35 | 1,40 |
| | сельское население | 4,16 | 3,55 | 3,59 | 3,27 | 3,19 | 3,23 |
| Республика Тыва | все население | 3,35 | 3,19 | 2,97 | 2,72 | 2,97 | 2,94 |
| | городское население | 2,33 | 2,30 | 2,09 | 2,45 | 2,90 | 2,86 |
| | сельское население | 6,14 | 5,88 | 5,73 | 4,32 | 4,14 | 4,16 |
| Сахалинская область | все население | 2,16 | 2,03 | 1,95 | 1,95 | 1,97 | 1,94 |
| | городское население | 2,10 | 1,98 | 1,89 | 1,94 | 1,97 | 1,95 |
| | сельское население | 2,53 | 2,35 | 2,34 | 2,06 | 2,00 | 1,96 |
| Ненецкий автономный округ | все население | 2,77 | 2,35 | 2,24 | 2,17 | 2,26 | 2,07 |
| | городское население | 2,24 | 1,93 | 1,84 | 1,78 | 1,74 | 1,70 |
| | сельское население | 6,12 | 5,08 | 5,28 | 5,26 | 6,62 | 5,98 |
| Российская Федерация | все население | 1,76 | 1,62 | 1,58 | 1,50 | 1,50 | 1,50 |
| | городское население | 1,67 | 1,53 | 1,49 | 1,43 | 1,43 | 1,44 |
| | сельское население | 2,06 | 1,92 | 1,87 | 1,75 | 1,74 | 1,73 |

Общая тенденция к сокращению рождаемости наблюдается и в динамике коэффициентов рождаемости по очередности рождения в регионах- лидерах рождаемости. За 2016-2021 годы коэффициенты рождаемости по возрастам также сократились, при этом в 2021 году коэффициент рождаемости первых детей в Чеченской Республике превышал показатель по Республике Северная Осетия-Алания на 0,007 рождений, в Алтайском крае был больше показателя по республике на 0,033 рождений, в Республике Тыва - на 0,136 рождений, в Ненецком автономном округе - на 0,037 рождений и в Сахалинской области - на 0,157 рождений.

По коэффициентам рождаемости вторых, третьих, четвертых, пятых и последующих детей наблюдается аналогичная динамика к сокращению как в Республике Северная Осетия-Алания, так и в Северо-Кавказском федеральном округе, в регионах с максимальными показателями рождаемости и по Российской Федерации в целом. Максимальное превышение в 2021 году региона-лидера над Республикой Северная Осетия-Алания отмечается по коэффициенту рождаемости третьих детей в Республике Тыва – на 0,416 рождений. Аналогичный показатель в Чеченской Республике больше показателя по республике на 1,164 рождений, по Ненецкому автономному округу - на 0,027 рождений.

Анализируя динамику суммарного коэффициента рождаемости за 2016 по 2021 годы в Республике Северная Осетия-Алания, в Северо-Кавказском федеральном округе, в регионах-лидерах по показателям рождаемости и в Российской Федерации в разрезе город/ село, необходимо отметить, что в подавляющем большинстве случаев суммарный коэффициент рождаемости сельского населения выше, чем среди городского населения. Так, в Республике Дагестан доля детей, рожденных в сельской местности, более чем в 1,7 раза превосходит долю детей, рожденных в городе. В Республике Алтай, в Республике Тыва и в Ненецком автономном округе суммарный коэффициент рождаемости в сельской местности выше, чем в городе в 2,36 раза, в 2,10 раза и 3,09 раза соответственно. Для Северо-Кавказского федерального округа и в целом Российской Федерации характерна тенденция превышения доли детей, рожденных в сельской местности, над детьми, рожденными в городе. В рассматриваемом периоде средний процент превышения составляет 23,46 и 23,09 % соответственно.

Однако в Республике Северная Осетия-Алания и в Чеченской Республике суммарный коэффициент рождаемости городских детей превышает аналогичный показатель по сельской местности. В Чеченской Республике в 2016-2021 годах среднегодовое превышение рожденных в городе составляет в среднем 0,73 рождений. В Республике Северная Осетия-Алания этот показатель более уравновешен и среднее превышение коэффициента рождаемости городских детей над сельскими составляет 0,25 рождений.

Абсолютное число рождений в разрезе возраста матери (по однолетним возрастам) по очередности рождений за 2018-2021 годы представлено в приложении 8.

Динамика доли рождений детей каждой очередности от общего числа рождений за 2018-2021 годы в Республике Северная Осетия-Алания и в Российской Федерации в целом свидетельствует о снижении доли первых и вторых детей и росте рождений детей третьей, четвертой и пятой очередности. Динамика общая для республики и страны в целом.

Однако в Республике Северная Осетия-Алания доля рожденных первых детей за период с 2016 по 2021 годы сократилась на 2,62 %, а в Российской Федерации сокращение почти в 2 раза превышает республиканское и составляет 5,77 %.

Доля детей, рожденных вторыми, от общего числа рождений за 2018-2021 годы в Республике Северная Осетия-Алания тоже значительно сократилась – на 10,56 %, что выше аналогичного показателя по Российской Федерации на 3,13 %.

Таблица

Динамика доли рождений детей каждой очередности от общего числа рождений в Российской Федерации и в Республике Северная Осетия-Алания за период 2018-2021 годы

| Очередность рождения детей | 2018 | | | 2019 | | | 2020 | | | 2021 | | |
|----------------------------|-------|------------|--|-------|------------|--|-------|------------|--|-------|------------|--|
| | РФ | РСО-Алания | Отклонение (+, -) РСО-Алания от РФ | РФ | РСО-Алания | Отклонение (+, -) РСО-Алания от РФ | РФ | РСО-Алания | Отклонение (+, -) РСО-Алания от РФ | РФ | РСО-Алания | Отклонение (+, -) РСО-Алания от РФ |
| Первый | 37,58 | 33,21 | -4,37 | 37,62 | 34,38 | -3,24 | 36,49 | 33,04 | -3,45 | 35,41 | 32,34 | -3,07 |
| Второй | 38,75 | 34,65 | -4,10 | 37,13 | 31,90 | -5,23 | 36,17 | 31,87 | -4,30 | 35,87 | 30,99 | -4,88 |
| Третий | 16,14 | 22,17 | 6,03 | 17,09 | 23,57 | 6,48 | 18,08 | 23,50 | 5,42 | 18,83 | 23,95 | 5,12 |
| Четвертый | 4,70 | 6,98 | 2,28 | 5,22 | 7,22 | 2,00 | 5,73 | 7,96 | 2,23 | 6,11 | 8,71 | 2,60 |
| Пятый и более | 2,55 | 2,95 | 0,40 | 2,90 | 2,94 | 0,04 | 3,20 | 3,59 | 0,39 | 3,43 | 3,93 | 0,50 |
| Неизвестно | 0,29 | 0,03 | -0,26 | 0,03 | 0,00 | -0,03 | 0,33 | 0,04 | -0,29 | 0,37 | 0,08 | -0,29 |

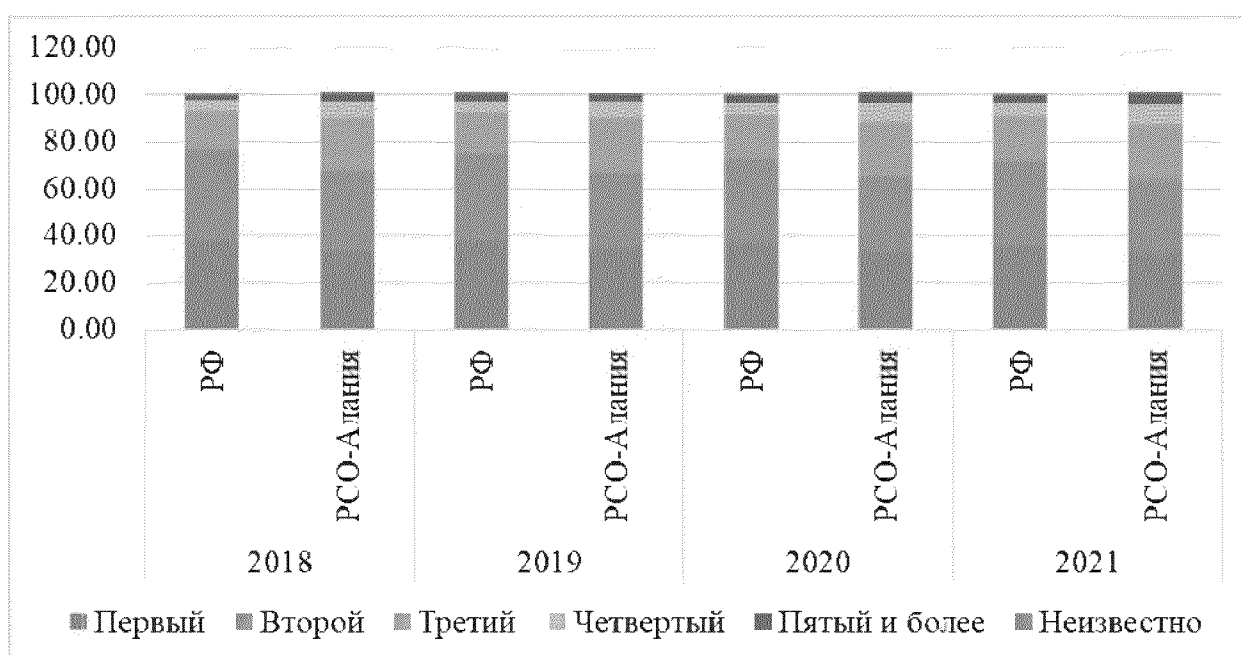
Динамика доли рождений детей третьей, четвертой и пятой очередности от общего числа рождений за 2018-2021 годы и в Республике Северная Осетия-Алания, и в Российской Федерации положительная. Так, в Республике Северная Осетия-Алания за рассматриваемый период доля детей, рожденных третьими, увеличилась на 8,03 % и составила в 2021 году 8,71 %.

При этом рост аналогичного показателя по Российской Федерации составил 16,67 %.

Доли детей четвертой и пятой очередности в Республике Северная Осетия-Алания возросли в 2021 году до 8,71 и 3,93 % соответственно, и значения показателей по республике выше аналогичных общероссийских на 2,60 и 0,50 %. При этом необходимо отметить значительный рост в динамике этих показателей по Российской Федерации. Так, доля четвертых детей за 2016-2021 годы выросла на 30 % и составила в 2021 году 6,11 %, а доля детей, рожденных пятыми, в рассматриваемом периоде возросла на 34,51 % и составила в 2021 году 3,43 %.

Рисунок

Динамика доли рождений детей каждой очередности от общего числа рождений в Российской Федерации и в Республике Северная Осетия-Алания за 2018-2021 годы



Таблица

Прогноз по количеству рождений
в Республике Северная Осетия-Алания за 2023-2025 годы

| Год | Вариант прогноза | | | Среднегодовой прирост после предыдущего периода | | | | | |
|------|------------------|---------|--------|--|-------|-------------------|-------|-------------------|-------|
| | | | | Средний | | Высокий | | Низкий | |
| | Средний | Высокий | Низкий | (+, -) человек | % | (+, -) человек | % | (+, -) человек | % |
| 2023 | 7338 | 8385 | 6592 | -408 | 94,73 | -434 | 95,08 | -259 | 96,22 |
| 2024 | 7079 | 8027 | 6360 | -259 | 96,47 | -358 | 95,73 | -232 | 96,48 |
| 2025 | 6799 | 7762 | 6143 | -280 | 96,04 | -265 | 96,70 | -217 | 96,59 |

В Республике Северная Осетия-Алания прогноз количества рождений в 2023-2025 годах отрицательный, показывающий ежегодное снижение ожидаемой численности родившихся в любом варианте прогноза.

При среднем варианте прогноза общее число родившихся в 2023-2025 годах ежегодно будет снижаться в среднем на 270 человек, и общее снижение к 2025 году составит 539 детей.

При высоком варианте прогноза сокращение численности рожденных детей в 2025 году составит 623 ребенка, или 7,4 % от ожидаемого числа рождений в 2023 году, со средней ежегодной убылью 4,16 %.

По низкому варианту прогноза общее снижение численности рожденных за составит 449 детей, или 6,8 %, со средней ежегодной убылью 3,57 %.

Таблица

Динамика абсолютного числа рождений
в Республике Северная Осетия-Алания в разрезе возраста матери и
очередности рождения детей за период 2018-2021 года, возрастные
коэффициенты рождаемости

| Год | Возраст матери, лет | Очередность рождения детей | | | | | | Всего | Числен- ность женщин соот- ветству- ющего возраста | Возраст- ные коэффи- циенты рождае- мости | Кх*В |
|------|---------------------------|----------------------------|-----|----|---|--------------|----------------------|-------|--|--|---------|
| | | 1 | 2 | 3 | 4 | 5 и более | Неиз- вест- но | | | | |
| 2018 | 11 | 0 | 0 | 0 | 0 | 0 | 0 | 0 | 3893 | 0,00000 | 0,00000 |
| | 12 | 0 | 0 | 0 | 0 | 0 | 0 | 0 | 3993 | 0,00000 | 0,00000 |
| | 13 | 0 | 0 | 0 | 0 | 0 | 0 | 0 | 3992 | 0,00000 | 0,00000 |
| | 14 | 0 | 0 | 0 | 0 | 0 | 0 | 0 | 4034 | 0,00000 | 0,00000 |
| | 15 | 3 | 0 | 0 | 0 | 0 | 0 | 3 | 3918 | 0,00077 | 0,01149 |
| | 16 | 8 | 2 | 0 | 0 | 0 | 0 | 10 | 3709 | 0,00270 | 0,04314 |
| | 17 | 22 | 2 | 0 | 0 | 0 | 0 | 24 | 4029 | 0,00596 | 0,10127 |
| | 18 | 61 | 10 | 2 | 1 | 0 | 0 | 74 | 3786 | 0,01955 | 0,35182 |
| | 19 | 111 | 25 | 8 | 3 | 0 | 0 | 147 | 4046 | 0,03633 | 0,69031 |
| | 20 | 146 | 47 | 8 | 2 | 0 | 0 | 203 | 3950 | 0,05139 | 1,02785 |
| | 21 | 185 | 89 | 12 | 4 | 0 | 0 | 290 | 4249 | 0,06825 | 1,43328 |
| | 22 | 220 | 133 | 24 | 3 | 0 | 0 | 380 | 4707 | 0,08073 | 1,77608 |
| | 23 | 246 | 141 | 48 | 7 | 2 | 0 | 444 | 4404 | 0,10082 | 2,31880 |
| 24 | 234 | 172 | 45 | 9 | 4 | 0 | 464 | 4253 | 0,10910 | 2,61839 | |

| | Возраст неиз- вестен | 1 | 0 | 1 | 0 | 0 | 1 | 3 | x | x | x |
|------|----------------------------|------|------|------|-----|-----|-----|------|---------|---------|----------|
| | Всего | 3049 | 3181 | 2035 | 641 | 271 | 3 | 9180 | 237593 | 1,80611 | 51,84201 |
| 2019 | 11 | 0 | 0 | 0 | 0 | 0 | 0 | 0 | 4739 | 0,00000 | 0,00000 |
| | 12 | 0 | 0 | 0 | 0 | 0 | 0 | 0 | 3866 | 0,00000 | 0,00000 |
| | 13 | 0 | 0 | 0 | 0 | 0 | 0 | 0 | 3984 | 0,00000 | 0,00000 |
| | 14 | 0 | 0 | 0 | 0 | 0 | 0 | 0 | 3971 | 0,00000 | 0,00000 |
| | 15 | 3 | 0 | 0 | 0 | 0 | 0 | 3 | 4024 | 0,00075 | 0,01118 |
| | 16 | 10 | 0 | 0 | 0 | 0 | 0 | 10 | 3896 | 0,00257 | 0,04107 |
| | 17 | 16 | 2 | 0 | 0 | 0 | 0 | 18 | 3686 | 0,00488 | 0,08302 |
| | 18 | 59 | 5 | 0 | 0 | 0 | 0 | 64 | 3946 | 0,01622 | 0,29194 |
| | 19 | 79 | 17 | 6 | 0 | 0 | 0 | 102 | 3734 | 0,02732 | 0,51901 |
| | 20 | 138 | 39 | 13 | 1 | 0 | 0 | 191 | 4013 | 0,04760 | 0,95191 |
| | 21 | 181 | 76 | 13 | 1 | 2 | 0 | 273 | 3923 | 0,06959 | 1,46138 |
| | 22 | 209 | 110 | 23 | 2 | 1 | 0 | 345 | 4246 | 0,08125 | 1,78756 |
| | 23 | 235 | 139 | 41 | 7 | 0 | 0 | 422 | 4707 | 0,08965 | 2,06204 |
| | 24 | 235 | 145 | 44 | 8 | 2 | 0 | 434 | 4371 | 0,09929 | 2,38298 |
| | 25 | 250 | 173 | 71 | 6 | 2 | 0 | 502 | 4198 | 0,11958 | 2,98952 |
| | 26 | 223 | 195 | 80 | 21 | 3 | 0 | 522 | 4682 | 0,11149 | 2,89876 |
| | 27 | 209 | 219 | 114 | 22 | 1 | 0 | 565 | 4776 | 0,11830 | 3,19410 |
| | 28 | 217 | 233 | 122 | 40 | 14 | 0 | 626 | 5674 | 0,11033 | 3,08918 |
| | 29 | 140 | 233 | 141 | 29 | 15 | 0 | 558 | 5609 | 0,09948 | 2,88501 |
| | 30 | 121 | 175 | 164 | 49 | 18 | 0 | 527 | 5413 | 0,09736 | 2,92075 |
| | 31 | 103 | 183 | 156 | 41 | 15 | 0 | 498 | 5709 | 0,08723 | 2,70415 |
| | 32 | 89 | 156 | 171 | 57 | 15 | 0 | 488 | 5648 | 0,08640 | 2,76487 |
| | 33 | 76 | 127 | 156 | 39 | 20 | 0 | 418 | 6019 | 0,06945 | 2,29174 |
| | 34 | 70 | 106 | 138 | 42 | 21 | 0 | 377 | 5413 | 0,06965 | 2,36800 |
| 35 | 69 | 106 | 131 | 48 | 26 | 0 | 380 | 5269 | 0,07212 | 2,52420 | |
| 36 | 47 | 73 | 90 | 50 | 23 | 0 | 283 | 5192 | 0,05451 | 1,96225 | |
| 37 | 36 | 51 | 92 | 33 | 18 | 0 | 230 | 4725 | 0,04868 | 1,80106 | |
| 38 | 36 | 54 | 66 | 31 | 13 | 0 | 200 | 5611 | 0,03564 | 1,35448 | |
| 39 | 24 | 37 | 56 | 31 | 13 | 0 | 161 | 4912 | 0,03278 | 1,27830 | |
| 40 | 16 | 19 | 46 | 16 | 10 | 0 | 107 | 4789 | 0,02234 | 0,89371 | |
| 41 | 15 | 26 | 44 | 16 | 9 | 0 | 110 | 5015 | 0,02193 | 0,89930 | |
| 42 | 9 | 11 | 13 | 10 | 2 | 0 | 45 | 4838 | 0,00930 | 0,39066 | |
| 43 | 9 | 8 | 14 | 12 | 4 | 0 | 47 | 5256 | 0,00894 | 0,38451 | |
| 44 | 5 | 10 | 7 | 4 | 2 | 0 | 28 | 4911 | 0,00570 | 0,25087 | |

| | | | | | | | | | | | |
|------|--------------------|------|------|------|-----|-----|-----|------|---------|---------|----------|
| | 45 | 6 | 3 | 3 | 0 | 2 | 0 | 14 | 4744 | 0,00295 | 0,13280 |
| | 46 | 0 | 1 | 3 | 2 | 1 | 0 | 7 | 4788 | 0,00146 | 0,06725 |
| | 47 | 3 | 0 | 0 | 0 | 0 | 0 | 3 | 4531 | 0,00066 | 0,03112 |
| | 48 | 5 | 0 | 1 | 1 | 0 | 0 | 7 | 5274 | 0,00133 | 0,06371 |
| | 49 | 2 | 1 | 0 | 0 | 0 | 0 | 3 | 4475 | 0,00067 | 0,03285 |
| | 50 | 0 | 0 | 0 | 0 | 0 | 0 | 0 | 4746 | 0,00000 | 0,00000 |
| | 51 | 1 | 0 | 0 | 0 | 0 | 0 | 1 | 4655 | 0,00021 | 0,01096 |
| | 52 | 0 | 0 | 0 | 0 | 0 | 0 | 0 | 4693 | 0,00000 | 0,00000 |
| | 53 | 1 | 0 | 0 | 0 | 0 | 0 | 1 | 5271 | 0,00019 | 0,01006 |
| | 54 | 0 | 0 | 0 | 0 | 0 | 0 | 0 | 5053 | 0,00000 | 0,00000 |
| | 55 | 0 | 0 | 0 | 0 | 0 | 0 | 0 | 5124 | 0,00000 | 0,00000 |
| | 56 | 0 | 0 | 0 | 0 | 0 | 0 | 0 | 5111 | 0,00000 | 0,00000 |
| | 57 | 0 | 0 | 0 | 0 | 0 | 0 | 0 | 5180 | 0,00000 | 0,00000 |
| | 58 | 0 | 0 | 0 | 0 | 0 | 0 | 0 | 5869 | 0,00000 | 0,00000 |
| | 59 | 0 | 0 | 0 | 0 | 0 | 0 | 0 | 4886 | 0,00000 | 0,00000 |
| | 65 и более | 0 | 0 | 0 | 0 | 0 | 0 | 0 | x | x | x |
| | Возраст неизвестен | 1 | 2 | 2 | 0 | 0 | 0 | 5 | x | x | x |
| | Всего | 2948 | 2735 | 2021 | 619 | 252 | 0 | 8575 | 235165 | 1,72781 | 49,78624 |
| 2020 | 11 | 0 | 0 | 0 | 0 | 0 | 0 | 0 | 4673 | 0,00000 | 0,00000 |
| | 12 | 0 | 0 | 0 | 0 | 0 | 0 | 0 | 4715 | 0,00000 | 0,00000 |
| | 13 | 1 | 0 | 0 | 0 | 0 | 0 | 1 | 3857 | 0,00026 | 0,00337 |
| | 14 | 1 | 0 | 0 | 0 | 0 | 0 | 1 | 3966 | 0,00025 | 0,00353 |
| | 15 | 3 | 0 | 0 | 0 | 0 | 0 | 3 | 3958 | 0,00076 | 0,01137 |
| | 16 | 7 | 0 | 0 | 0 | 0 | 0 | 7 | 3983 | 0,00176 | 0,02812 |
| | 17 | 18 | 6 | 0 | 0 | 0 | 0 | 24 | 3865 | 0,00621 | 0,10556 |
| | 18 | 56 | 11 | 2 | 0 | 0 | 0 | 69 | 3599 | 0,01917 | 0,34510 |
| | 19 | 81 | 25 | 0 | 0 | 0 | 0 | 106 | 3894 | 0,02722 | 0,51721 |
| | 20 | 106 | 32 | 9 | 1 | 0 | 0 | 148 | 3698 | 0,04002 | 0,80043 |
| | 21 | 173 | 75 | 8 | 2 | 0 | 0 | 258 | 3991 | 0,06465 | 1,35755 |
| | 22 | 189 | 93 | 19 | 6 | 1 | 0 | 308 | 3915 | 0,07867 | 1,73078 |
| | 23 | 245 | 103 | 30 | 9 | 0 | 0 | 387 | 4232 | 0,09145 | 2,10326 |
| | 24 | 246 | 136 | 47 | 3 | 3 | 0 | 435 | 4680 | 0,09295 | 2,23077 |
| | 25 | 233 | 171 | 60 | 16 | 3 | 0 | 483 | 4351 | 0,11101 | 2,77522 |
| 26 | 182 | 179 | 69 | 22 | 7 | 0 | 459 | 4155 | 0,11047 | 2,87220 | |
| 27 | 209 | 184 | 100 | 19 | 7 | 0 | 519 | 4630 | 0,11210 | 3,02657 | |

| | | | | | | | | | | |
|--------------------|------|------|------|-----|-----|---|------|--------|---------|----------|
| 28 | 172 | 206 | 117 | 19 | 11 | 0 | 525 | 4732 | 0,11095 | 3,10651 |
| 29 | 126 | 233 | 138 | 33 | 14 | 1 | 545 | 5626 | 0,09687 | 2,80928 |
| 30 | 129 | 197 | 136 | 39 | 13 | 1 | 515 | 5551 | 0,09278 | 2,78328 |
| 31 | 107 | 171 | 153 | 41 | 26 | 1 | 499 | 5379 | 0,09277 | 2,87581 |
| 32 | 83 | 170 | 168 | 48 | 12 | 0 | 481 | 5669 | 0,08485 | 2,71512 |
| 33 | 59 | 112 | 158 | 58 | 27 | 0 | 414 | 5599 | 0,07394 | 2,44008 |
| 34 | 45 | 104 | 144 | 62 | 25 | 0 | 380 | 5978 | 0,06357 | 2,16126 |
| 35 | 51 | 99 | 131 | 50 | 31 | 0 | 362 | 5381 | 0,06727 | 2,35458 |
| 36 | 37 | 81 | 121 | 52 | 29 | 0 | 320 | 5225 | 0,06124 | 2,20478 |
| 37 | 35 | 53 | 99 | 53 | 18 | 0 | 258 | 5147 | 0,05013 | 1,85467 |
| 38 | 33 | 50 | 68 | 41 | 17 | 0 | 209 | 4682 | 0,04464 | 1,69628 |
| 39 | 22 | 32 | 62 | 24 | 15 | 0 | 155 | 5575 | 0,02780 | 1,08430 |
| 40 | 19 | 33 | 34 | 29 | 6 | 0 | 121 | 4879 | 0,02480 | 0,99201 |
| 41 | 15 | 21 | 19 | 9 | 13 | 0 | 77 | 4723 | 0,01630 | 0,66843 |
| 42 | 10 | 17 | 21 | 8 | 11 | 0 | 67 | 4992 | 0,01342 | 0,56370 |
| 43 | 10 | 7 | 9 | 6 | 2 | 0 | 34 | 4813 | 0,00706 | 0,30376 |
| 44 | 2 | 9 | 2 | 1 | 3 | 0 | 17 | 5214 | 0,00326 | 0,14346 |
| 45 | 3 | 2 | 3 | 3 | 0 | 0 | 11 | 4867 | 0,00226 | 0,10171 |
| 46 | 3 | 1 | 4 | 0 | 1 | 0 | 9 | 4737 | 0,00190 | 0,08740 |
| 47 | 1 | 4 | 0 | 0 | 0 | 0 | 5 | 4759 | 0,00105 | 0,04938 |
| 48 | 0 | 0 | 0 | 0 | 0 | 0 | 0 | 4511 | 0,00000 | 0,00000 |
| 49 | 0 | 2 | 1 | 0 | 0 | 0 | 3 | 5234 | 0,00057 | 0,02809 |
| 50 | 3 | 0 | 0 | 0 | 0 | 0 | 3 | 4454 | 0,00067 | 0,03368 |
| 51 | 0 | 1 | 0 | 0 | 0 | 0 | 1 | 4716 | 0,00021 | 0,01081 |
| 52 | 0 | 0 | 0 | 0 | 0 | 0 | 0 | 4612 | 0,00000 | 0,00000 |
| 53 | 1 | 0 | 0 | 0 | 0 | 0 | 1 | 4640 | 0,00022 | 0,01142 |
| 54 | 0 | 0 | 0 | 0 | 0 | 0 | 0 | 5225 | 0,00000 | 0,00000 |
| 55 | 0 | 0 | 0 | 0 | 0 | 0 | 0 | 5004 | 0,00000 | 0,00000 |
| 56 | 0 | 0 | 0 | 0 | 0 | 0 | 0 | 5081 | 0,00000 | 0,00000 |
| 57 | 0 | 0 | 0 | 0 | 0 | 0 | 0 | 5068 | 0,00000 | 0,00000 |
| 58 | 0 | 0 | 0 | 0 | 0 | 0 | 0 | 5128 | 0,00000 | 0,00000 |
| 59 | 0 | 0 | 0 | 0 | 0 | 0 | 0 | 5811 | 0,00000 | 0,00000 |
| 65 и более | 0 | 0 | 0 | 0 | 0 | 0 | 0 | x | x | x |
| Возраст неизвестен | 0 | 0 | 0 | 0 | 0 | 0 | 0 | x | x | x |
| Всего | 2716 | 2620 | 1932 | 654 | 295 | 3 | 8220 | 233174 | 1,69548 | 48,99085 |

| | | | | | | | | | | | |
|------|----|-----|-----|-----|----|----|---|-----|------|---------|---------|
| 2021 | 11 | 0 | 0 | 0 | 0 | 0 | 0 | 0 | 4260 | 0,00000 | 0,00000 |
| | 12 | 0 | 0 | 0 | 0 | 0 | 0 | 0 | 4657 | 0,00000 | 0,00000 |
| | 13 | 0 | 0 | 0 | 0 | 0 | 0 | 0 | 4705 | 0,00000 | 0,00000 |
| | 14 | 2 | 0 | 0 | 0 | 0 | 0 | 2 | 3840 | 0,00052 | 0,00729 |
| | 15 | 3 | 0 | 0 | 0 | 0 | 0 | 3 | 3952 | 0,00076 | 0,01139 |
| | 16 | 3 | 1 | 0 | 0 | 0 | 0 | 4 | 3930 | 0,00102 | 0,01628 |
| | 17 | 23 | 3 | 0 | 0 | 0 | 0 | 26 | 3963 | 0,00656 | 0,11153 |
| | 18 | 38 | 3 | 0 | 0 | 0 | 0 | 41 | 3815 | 0,01075 | 0,19345 |
| | 19 | 88 | 18 | 4 | 0 | 0 | 1 | 111 | 3565 | 0,03114 | 0,59158 |
| | 20 | 132 | 29 | 2 | 0 | 0 | 0 | 163 | 3893 | 0,04187 | 0,83740 |
| | 21 | 167 | 64 | 14 | 3 | 1 | 1 | 250 | 3699 | 0,06759 | 1,41930 |
| | 22 | 185 | 85 | 20 | 2 | 1 | 0 | 293 | 3975 | 0,07371 | 1,62164 |
| | 23 | 190 | 112 | 25 | 12 | 3 | 0 | 342 | 3888 | 0,08796 | 2,02315 |
| | 24 | 217 | 127 | 38 | 8 | 2 | 0 | 392 | 4189 | 0,09358 | 2,24588 |
| | 25 | 224 | 169 | 47 | 16 | 4 | 1 | 461 | 4627 | 0,09963 | 2,49081 |
| | 26 | 221 | 173 | 81 | 21 | 5 | 0 | 501 | 4319 | 0,11600 | 3,01598 |
| | 27 | 166 | 160 | 84 | 23 | 7 | 0 | 440 | 4135 | 0,10641 | 2,87304 |
| | 28 | 162 | 174 | 90 | 26 | 5 | 0 | 457 | 4603 | 0,09928 | 2,77993 |
| | 29 | 128 | 186 | 115 | 44 | 16 | 1 | 490 | 4699 | 0,10428 | 3,02405 |
| | 30 | 114 | 215 | 156 | 40 | 30 | 1 | 556 | 5565 | 0,09991 | 2,99730 |
| | 31 | 90 | 172 | 151 | 46 | 14 | 0 | 473 | 5491 | 0,08614 | 2,67037 |
| | 32 | 82 | 159 | 165 | 64 | 18 | 0 | 488 | 5334 | 0,09149 | 2,92763 |
| | 33 | 51 | 110 | 157 | 52 | 22 | 0 | 392 | 5615 | 0,06981 | 2,30383 |
| | 34 | 53 | 113 | 154 | 52 | 31 | 0 | 403 | 5570 | 0,07235 | 2,45996 |
| | 35 | 43 | 91 | 144 | 61 | 20 | 1 | 360 | 5934 | 0,06067 | 2,12336 |
| | 36 | 42 | 83 | 114 | 45 | 23 | 0 | 307 | 5348 | 0,05740 | 2,06657 |
| | 37 | 38 | 64 | 104 | 59 | 27 | 0 | 292 | 5184 | 0,05633 | 2,08410 |
| | 38 | 25 | 45 | 76 | 35 | 18 | 0 | 199 | 5087 | 0,03912 | 1,48653 |
| | 39 | 25 | 28 | 62 | 29 | 20 | 0 | 164 | 4651 | 0,03526 | 1,37519 |
| | 40 | 26 | 34 | 43 | 27 | 20 | 0 | 150 | 5519 | 0,02718 | 1,08715 |
| | 41 | 13 | 20 | 35 | 10 | 13 | 0 | 91 | 4833 | 0,01883 | 0,77198 |
| | 42 | 9 | 14 | 17 | 5 | 6 | 0 | 51 | 4705 | 0,01084 | 0,45526 |
| | 43 | 9 | 9 | 9 | 6 | 3 | 0 | 36 | 4966 | 0,00725 | 0,31172 |
| | 44 | 6 | 8 | 3 | 4 | 2 | 0 | 23 | 4776 | 0,00482 | 0,21189 |
| | 45 | 3 | 1 | 1 | 2 | 2 | 0 | 9 | 5168 | 0,00174 | 0,07837 |
| | 46 | 0 | 2 | 1 | 2 | 0 | 0 | 5 | 4844 | 0,00103 | 0,04748 |
| | 47 | 3 | 1 | 1 | 1 | 1 | 0 | 7 | 4712 | 0,00149 | 0,06982 |

| | | | | | | | | | | |
|--------------------|------|------|------|-----|-----|---|------|--------|---------|----------|
| 48 | 2 | 1 | 0 | 0 | 0 | 0 | 3 | 4710 | 0,00064 | 0,03057 |
| 49 | 0 | 1 | 0 | 0 | 0 | 0 | 1 | 4510 | 0,00022 | 0,01086 |
| 50 | 0 | 1 | 1 | 0 | 0 | 0 | 2 | 5207 | 0,00038 | 0,01920 |
| 51 | 0 | 0 | 0 | 0 | 0 | 0 | 0 | 4413 | 0,00000 | 0,00000 |
| 52 | 0 | 0 | 0 | 0 | 0 | 0 | 0 | 4670 | 0,00000 | 0,00000 |
| 53 | 0 | 0 | 0 | 0 | 0 | 0 | 0 | 4591 | 0,00000 | 0,00000 |
| 54 | 0 | 0 | 0 | 0 | 0 | 0 | 0 | 4605 | 0,00000 | 0,00000 |
| 55 | 1 | 0 | 0 | 0 | 0 | 0 | 1 | 5185 | 0,00019 | 0,01061 |
| 56 | 0 | 0 | 0 | 0 | 0 | 0 | 0 | 4952 | 0,00000 | 0,00000 |
| 57 | 0 | 0 | 0 | 0 | 0 | 0 | 0 | 5036 | 0,00000 | 0,00000 |
| 58 | 0 | 0 | 0 | 0 | 0 | 0 | 0 | 5003 | 0,00000 | 0,00000 |
| 59 | 0 | 0 | 0 | 0 | 0 | 0 | 0 | 5058 | 0,00000 | 0,00000 |
| 65 и более | 0 | 0 | 0 | 0 | 0 | 0 | 0 | x* | x | x |
| Возраст неизвестен | 1 | 1 | 0 | 1 | 0 | 0 | 3 | x | x | x |
| Всего | 2585 | 2477 | 1914 | 696 | 314 | 6 | 7992 | 229956 | 1.68414 | 48.86248 |

*здесь и далее при расчете среднего возраста матери при рождении ребенка в каждой очередности рождения данные о рождениях в возрастной категории «65 и более» и «возраст неизвестен» при расчете не учитываются

Информация для оценки среднего возраста матери при рождении ребенка, в том числе в разрезе очередности рождений, представлена в таблице «Динамика абсолютного числа рождений в Республике Северная Осетия-Алания в разрезе возраста матери и очередности рождения детей за период 2018-2021 годы, возрастные коэффициенты рождаемости».

$$\text{Средний возраст матери} = \frac{\sum(Kx \cdot B)}{\sum Kx},$$

где: Kx – возрастные коэффициенты рождаемости, вычисляемые как отношение числа родившихся за год детей у матери данного возраста к среднегодовой численности женщин данного возраста;

B – возраст матери при рождении ребенка.

Таким образом, средний возраст матери, в том числе и по очередности рождения детей, рассчитанный по Республике Северная Осетия-Алания, выглядит следующим образом.

Оптимальным возрастом для рождения первенца признается возраст с 20 до 26 лет, и тенденция к ежегодному увеличению среднего возраста матери автоматически отодвигает или уменьшает число последующих рождений детей.

Состав населения по брачному и семейному состоянию является важной и активно действующей на рождаемость частью демографической структуры населения. Брачно-семейная структура главным образом формируется под влиянием брачного поведения населения, хотя определенную роль в этом процессе играют миграция, смертность и в том числе овдовение.

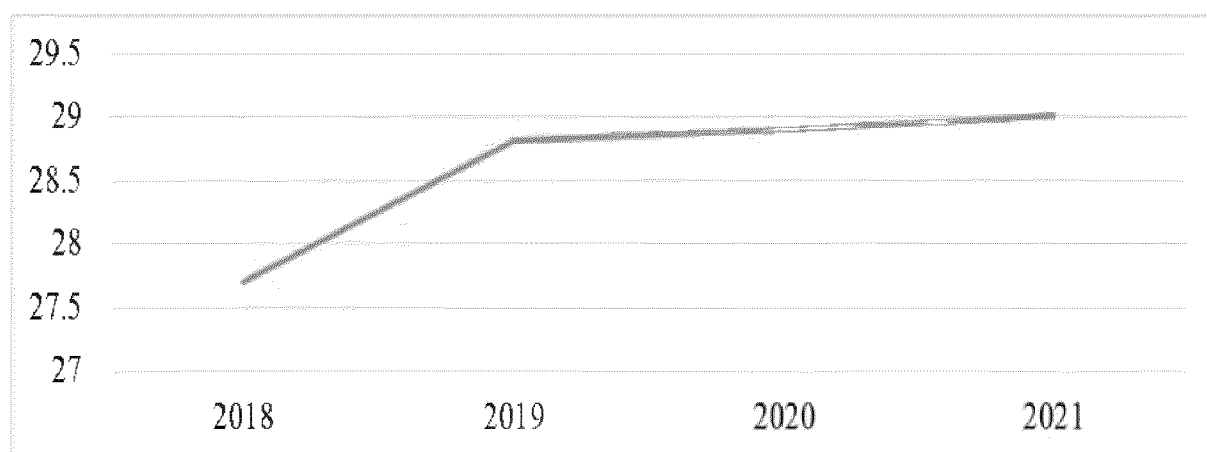
Таблица

Динамика среднего возраста матери при рождении ребенка в Республике Северная Осетия-Алания

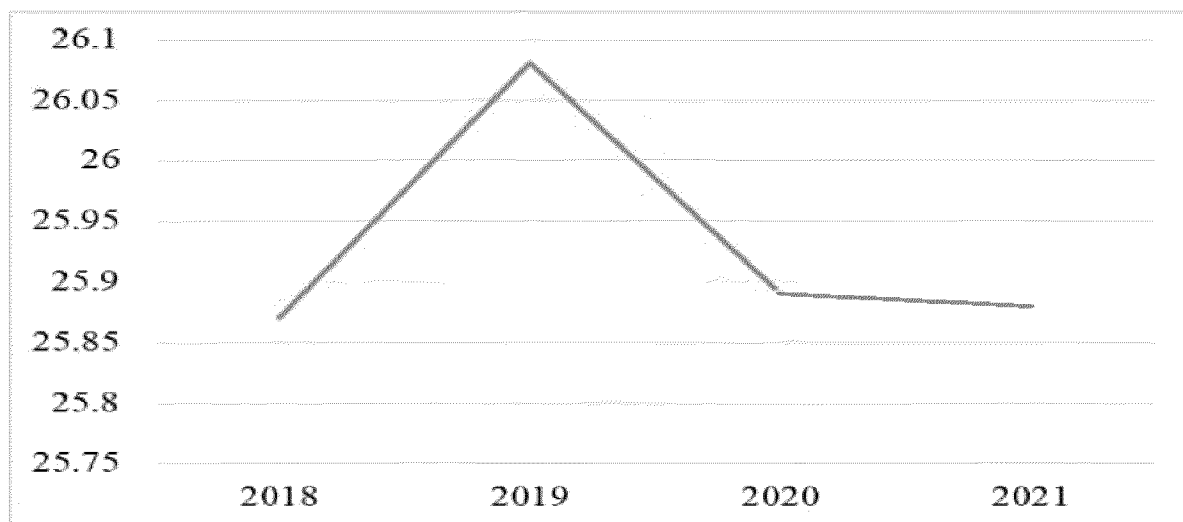
| Год | Средний возраст матери при рождении ребенка, лет | в том числе по очередности рождений детей | | | | |
|------|--|---|--------|--------|-----------|---------------|
| | | первый | второй | третий | четвертый | пятый и более |
| 2018 | 28,70 | 25,87 | 28,55 | 31,60 | 32,88 | 34,00 |
| 2019 | 28,81 | 26,08 | 28,60 | 31,53 | 33,30 | 34,24 |
| 2020 | 28,90 | 25,89 | 28,73 | 31,68 | 33,24 | 34,22 |
| 2021 | 29,01 | 25,88 | 28,83 | 31,91 | 32,95 | 34,31 |

Рисунок

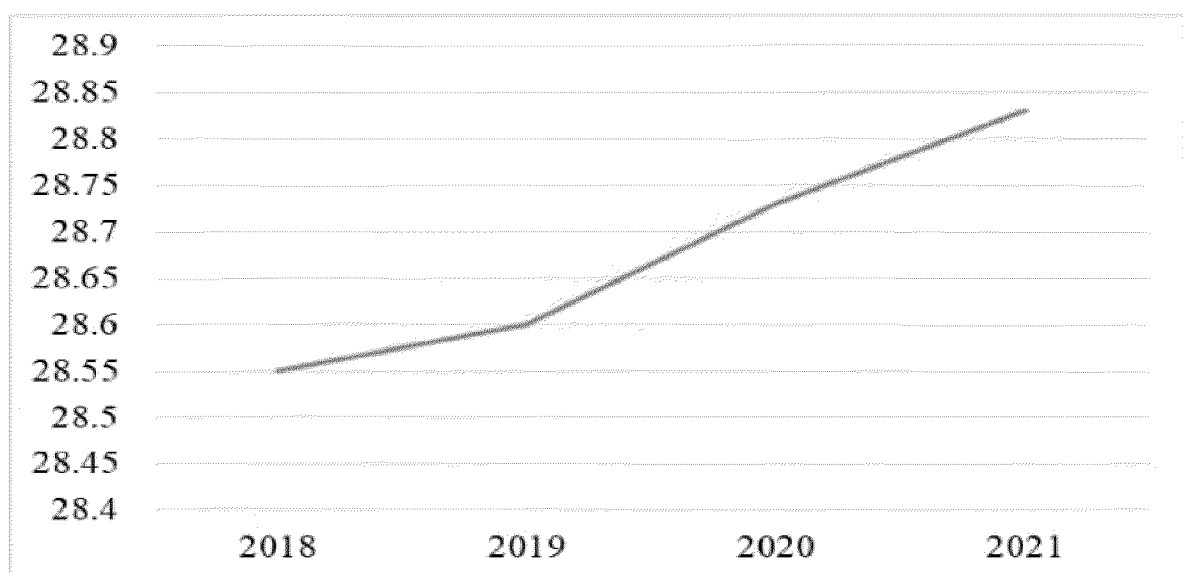
Динамика изменения среднего возраста матери в Республике Северная Осетия-Алания за 2018-2021 годы



Динамика изменения среднего возраста матери при рождении первого ребенка в Республике Северная Осетия-Алания за 2018-2021 годы

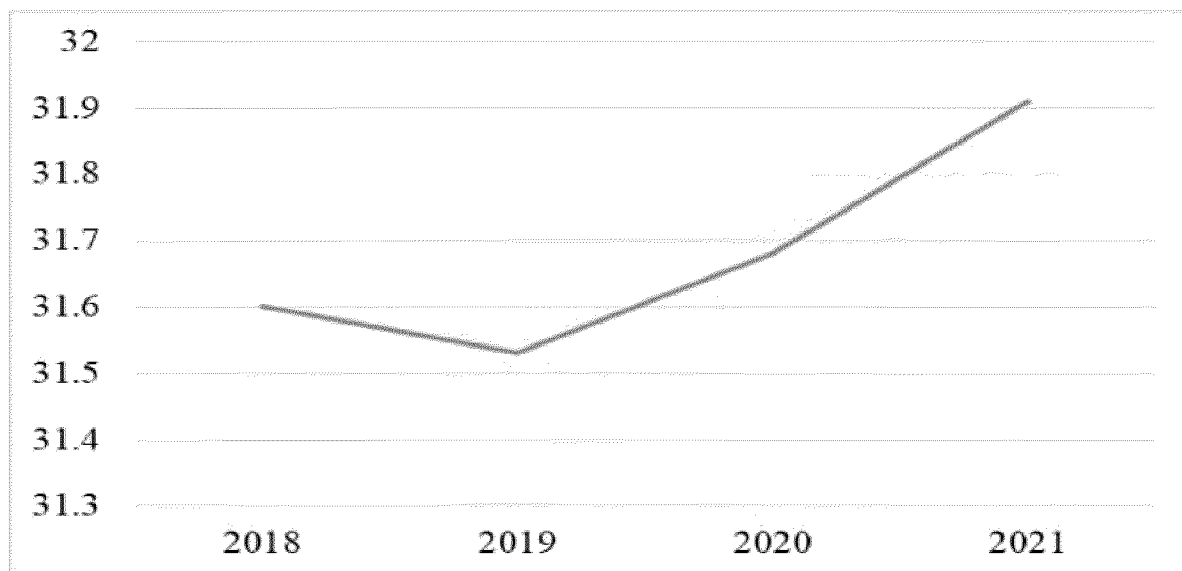


Динамика изменения среднего возраста матери при рождении второго ребенка в Республике Северная Осетия-Алания за 2018-2021 годы



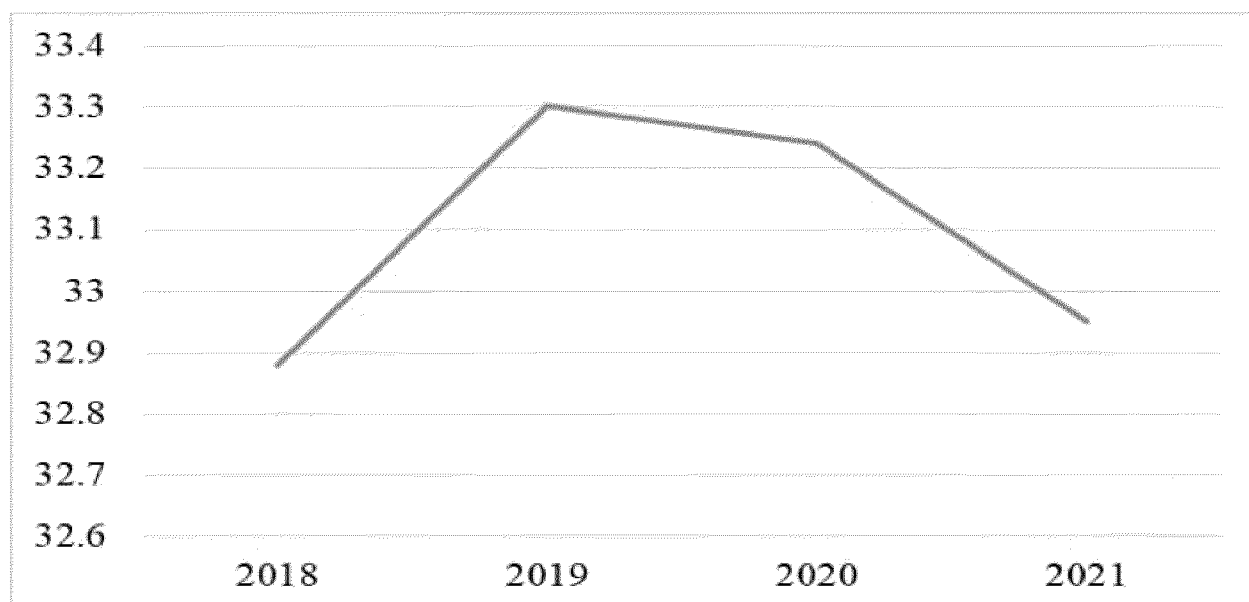
Рисунок

Динамика изменения среднего возраста матери при рождении третьего ребенка в Республике Северная Осетия-Алания за 2018-2021 годы

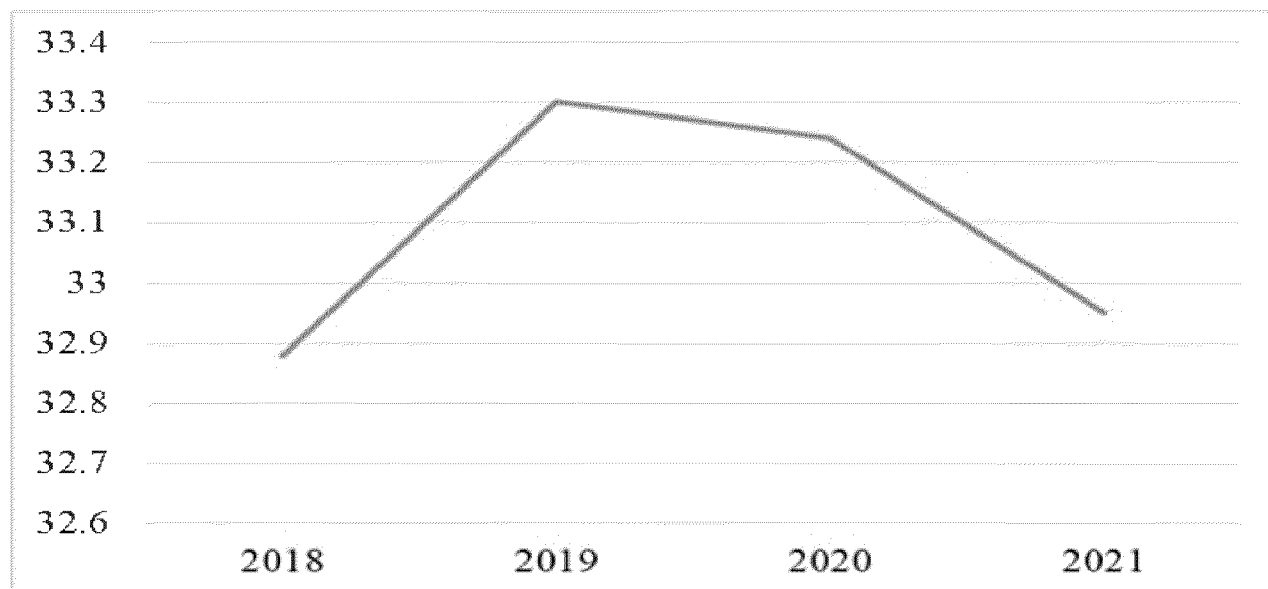


Рисунок

Динамика изменения среднего возраста матери при рождении четвертого ребенка в Республике Северная Осетия-Алания за 2018-2021 годы



Динамика изменения среднего возраста матери при рождении пятого и более ребенка в Республике Северная Осетия-Алания за 2018-2021 годы



Таблица

Интергенетический интервал между рождениями детей в Республике Северная Осетия-Алания

| Год | Интергенетический интервал между рождениями детей, в том числе между (месяц): | | | | |
|------|---|------------------|---------------------|-----------------------------------|---------|
| | первым и вторым | вторым и третьим | третьим и четвертым | четвертым и пятым, и последующими | средний |
| 2018 | 32,18 | 36,58 | 15,32 | 13,47 | 24,39 |
| 2019 | 30,18 | 35,24 | 21,19 | 11,26 | 24,47 |
| 2020 | 34,07 | 35,38 | 18,71 | 11,82 | 24,99 |
| 2021 | 35,36 | 36,93 | 12,49 | 16,31 | 25,27 |

Брачное поведение – это важнейшая часть общего демографического поведения населения, целью которого является удовлетворение потребности в браке, поведение, связанное с выбором брачного партнера.

Реальному брачному поведению предшествует формирование брачных установок. Брачные установки – осмысленные основы психологической готовности создания семьи. Эти установки и, соответственно, брачное поведение зависят от экономических, социальных, социокультурных и

других условий, существующих в обществе. Брачные установки динамичны в зависимости от характера и интенсивности изменения этих условий.

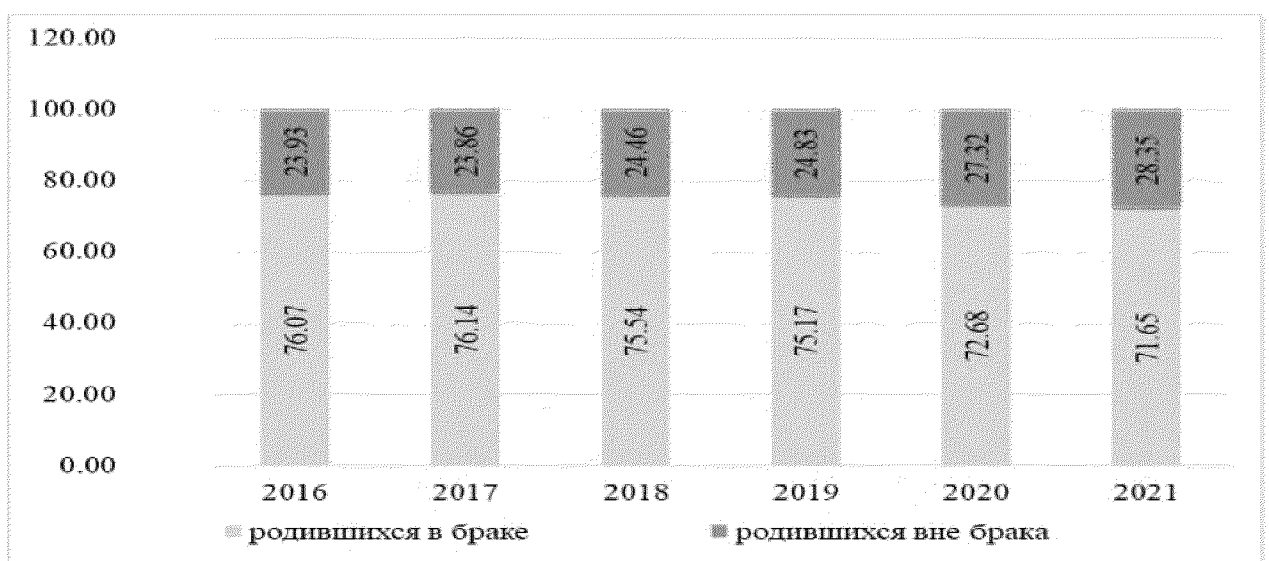
Брачное поведение в демографии рассматривается в основном с точки зрения его влияния на репродуктивное поведение, т. е. на интенсивность рождаемости. Низкий уровень брачности может быть одной из причин снижения рождаемости в России и в Республике Северная Осетия-Алания за период с 2016 по 2021 годы.

Между тем, похищение кавказкой невесты - давний обычай, который весьма популярен и сегодня. Даже власти, старейшины и духовные лидеры Кавказа все чаще выступают за отказ от этого старинного ритуала горцев. Но несмотря на очевидные протесты кража любимой девушки с ее согласия по-прежнему популярна среди осетинской молодежи. Как правило, такие браки довольно долгое время не имеют государственной регистрации, при этом сохраняя социальные признаки семьи в виде общности быта, взаимопомощи, моральной ответственности.

Исследуя долю детей, родившихся в браке, и долю детей, родившихся вне брака, от общей численности рождений в Республике Северная Осетия-Алания и в Российской Федерации за 2016-2021 годы, необходимо отметить, что в Российской Федерации доля детей, рожденных в браке, сократилась на 0,93 % с 78,95 % в 2016 году и в 2021 году составила 78,02 %.

Рисунок

Динамика доли детей, родившихся в браке, и доли детей, родившихся вне брака, от общей численности рождений в Республике Северная Осетия-Алания за 2016-2021 годы



В Республике Северная Осетия-Алания доля детей, рожденных в браке, за анализируемый период уменьшилась на 4,43 % с 76,07 % в 2016 году до 71,65 % в 2021 году. В 2021 году в республике 2266 детей родились вне брака, что на 103 ребенка больше, чем 2016 году.

Несмотря на такие негативные тенденции, среди большинства людей юридически оформленная семья остается наиболее привлекательной формой совместного проживания супругов и воспитания детей.

Таблица

Динамика доли детей, родившихся в браке, и доли детей, родившихся вне брака, от общей численности рождений в Республике Северная Осетия-Алания и в Российской Федерации за 2016-2021 годы

| Год | | Родившиеся | | | | |
|------|------------|------------|--------------|-------------------------------------|-----------|---------------------------------------|
| | | Всего: | в том числе: | | | |
| | | | в браке | % к общему числу родившихся в браке | вне брака | % к общему числу родившихся вне брака |
| 2016 | РФ | 1888729 | 1491141 | 78,95 | 397588 | 21,05 |
| | РСО-Алания | 9901 | 7532 | 76,07 | 2369 | 23,93 |
| 2017 | РФ | 1690307 | 1332557 | 78,84 | 357750 | 21,16 |
| | РСО-Алания | 8985 | 6841 | 76,14 | 2144 | 23,86 |
| 2018 | РФ | 1604344 | 1263980 | 78,78 | 340364 | 21,22 |
| | РСО-Алания | 9180 | 6935 | 75,54 | 2245 | 24,46 |
| 2019 | РФ | 1481074 | 1171844 | 79,12 | 309230 | 20,88 |
| | РСО-Алания | 8575 | 6446 | 75,17 | 2129 | 24,83 |
| 2020 | РФ | 1436514 | 1125340 | 78,34 | 311174 | 21,66 |
| | РСО-Алания | 8220 | 5974 | 72,68 | 2246 | 27,32 |
| 2021 | РФ | 1398253 | 1090941 | 78,02 | 307312 | 21,98 |
| | РСО-Алания | 7992 | 5726 | 71,65 | 2266 | 28,35 |

Таблица

Динамика отношения браков к разводам в Российской Федерации и в Республике Северная Осетия-Алания за 2016-2021 годы

| Год | Российская Федерация | | | | Республика Северная Осетия-Алания | | | |
|------|----------------------|---------|-----------------------------|---|-----------------------------------|---------|-----------------------------|---|
| | Браки | Разводы | Отношение браков к разводам | Среднегодовой прирост после предыдущего периода | Браки | Разводы | Отношение браков к разводам | Среднегодовой прирост после предыдущего периода |
| 2016 | 6,70 | 4,20 | 1,60 | х | 5,10 | 2,60 | 1,96 | х |
| 2017 | 7,20 | 4,20 | 1,71 | 0,12 | 5,00 | 2,60 | 1,92 | -0,04 |
| 2018 | 6,10 | 4,00 | 1,53 | -0,19 | 4,60 | 2,50 | 1,84 | -0,08 |
| 2019 | 6,50 | 4,20 | 1,55 | 0,02 | 4,60 | 2,60 | 1,77 | -0,07 |
| 2020 | 5,30 | 3,90 | 1,36 | -0,19 | 4,10 | 2,50 | 1,64 | -0,13 |
| 2021 | 6,30 | 4,40 | 1,43 | 0,07 | 4,00 | 4,10 | 0,98 | -0,66 |

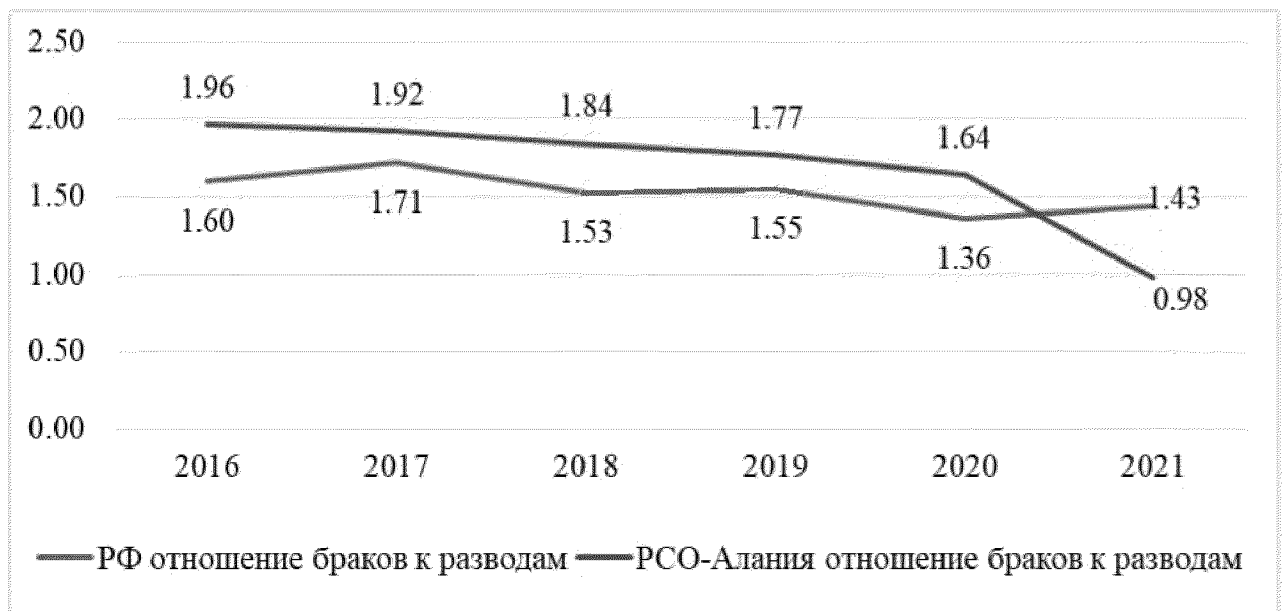
По данным приведенной таблицы четко прослеживается ухудшение брачного состава населения республики. Доля браков снижается, доля разводов выросла на 1,5 %: с 2,6 % в 2016 году до 4,1 % в 2021 году. Доля зарегистрированных браков за 2016-2021 годы сократилась на 21,57 %. В 2021 году отношение между браками и разводами практически приблизилось к единице, а число разводов на 0,10 % превысило долю зарегистрированных браков. Необходимо отметить, что 2021 год для Республики Северная Осетия-Алания был пиковым по числу разводов за весь анализируемый период, и число разводов в 2021 году на 64 % больше показателя 2020 года.

Динамика браков и разводов в целом по Российской Федерации не так однозначно отрицательна, как в Республике Северная Осетия-Алания. Так, доля заключенных браков в Российской Федерации в 2017 году увеличивается на 0,5 % по сравнению с 2016 годом, а в 2018 году снижается на 1,10 %, в 2019 году вновь возросла на 0,4 % и снова сократилась на 1,20 % в 2020 году, чтобы снова на 1,0 % вырасти в 2021 году.

В 2016-2020 годах доля разводов в Российской Федерации сохранялась в среднем на уровне 4,10 % и в 2021 год выросла по сравнению с 2020 годом на 0,50 %, составив 4,40 %.

Рисунок

Динамика отношения браков к разводам в Российской Федерации и в Республике Северная Осетия-Алания за 2016-2021 годы



Динамика абсолютного числа рождений в Республике Северная Осетия-Алания за период с 2016 по 2021 год имеет тенденцию к снижению, и за указанный шестилетний период число рождений сократилось на 1909 детей.

Общая тенденция отражается и на динамике суммарного коэффициента рождаемости, и на коэффициентах рождаемости по очередности первых, вторых детей. За период с 2016 по 2021 годы суммарный коэффициент рождаемости сократился на 0,186 рождений. Снизилась коэффициенты рождаемости первых детей на 0,083 рождений, вторых детей на 0,163 рождений. Однако за аналогичный период наблюдается рост коэффициентов рождаемости третьих, четвертых, пятых и последующих детей: на 0,011; 0,037 и на 0,018 рождений. Данная тенденция свидетельствует о сохранении в республике традиций многодетной семьи и требует дальнейшей поддержки государства.

Анализ динамики суммарного коэффициента рождаемости в разрезе город/ село показывает, что в анализируемом шестилетнем периоде снижение суммарного коэффициента рождаемости проходило неравномерно. Так в сельской местности Республики Северная Осетия-Алания суммарный коэффициент рождаемости снизился на 34,48 %, в городе - на 6,60 %. Определенное влияние на эти показатели оказывают городская инфраструктура и возможность большего выбора присмотра за ребенком, его дошкольное и дополнительное образование, в том числе и группы продленного дня в школах, а также наличие вакансий для трудоустройства родителей с детьми младшего возраста.

Однако тенденция к увеличению среднего возраста матери при рождении ребенка в Республике Северная Осетия-Алания в 2018-2021 годах не сильно сказывается на средних возрастах рождения детей по очередности. Динамика плавная в пределах однолетней возрастной группы во всем анализируемом периоде по всем очередностям рождений.

Средний возраст рождения первенца ближе к 26 годам- 25,93 лет.

Интергенетический интервал, период между последовательными рожденьями, между рожденьями первых и вторых детей в Республике Северная Осетия-Алания за четыре анализируемых года вырос на 9,86 %. Если в 2018 году интервал составлял 32,18 месяца, то в 2021 году уже 35,36 месяца.

Аналогичная ситуация по интергенетическому интервалу между детьми второй и третьей очередности в среднем 36,03 месяца.

Всемирная организация здравоохранения регламентирует оптимальный интергенетический интервал между двумя последовательными родами длительностью 24 + 9 месяцев (промежуток времени между родами и следующим зачатием плюс 9 месяцев гестации).

Между четвертыми, пятыми и последующими детьми интергенетический интервал сокращается почти в половину и составляет 15,07 лет, что может свидетельствовать о незапланированных беременностях.

Считается, что длина интергенетического интервала, большая 36 месяцев, свидетельствует о наличии практики внутрисемейного регулирования рождаемости, о так называемом «сознательном ограничении числа детей в семье» или о стремлении «отсрочить рождение ребенка».

За последние 10 лет в Республике Северная Осетия-Алания происходит постепенное устойчивое снижение числа аборт. В 2016 году количество аборт было 2569, в 2023 году - 1716 (показатель на 1000 женщин фертильного возраста в 2016 году - 14,74, а в 2023 году - уже 10,48). Максимальное снижение показателя числа аборт на 1000 женщин фертильного возраста зафиксировано в 2018 году (снижение на 2,05) и в 2020 году (показатель снизился на 1,72) (см. таблицу и рисунки).

В 2018-2021 годах число аборт на 1000 женщин фертильного возраста в Республике Северная Осетия-Алания в среднем на 48,84 % ниже, чем в целом по Российской Федерации и на 32,6 %, чем по Северо-Кавказскому федеральному округу. Динамика числа аборт на 1000 женщин фертильного возраста как в России в целом, так и по республике снижается в анализируемом периоде. Так, в 2021 году по сравнению с 2018 годом число аборт на 1000 человек женщин в возрасте от 15 до 49 лет снизилось в Республике Северная Осетия-Алания на 14,08 % и на 20,02 % по Российской Федерации.

Однако в регионе продолжает сохраняться высокий удельный вес женщин, прерывающих беременность.

Таблица

Динамика числа женщин сделавших, аборт, в расчете на 1000 женщин фертильного возраста (15-49 лет) в Республике Северная Осетия-Алания за 2016-2021 годы

| Год | Число аборт | Число женщин фертильного возраста | Число родов | Отношение числа аборт на 1000 женщин фертильного возраста | Отношение числа аборт на 100 родов |
|------|-------------|-----------------------------------|-------------|---|------------------------------------|
| 2016 | 2569 | 174288 | 8631 | 14,74 | 29,76 |
| 2017 | 2419 | 172158 | 7842 | 14,05 | 30,85 |
| 2018 | 2043 | 170297 | 7597 | 12,00 | 26,89 |
| 2019 | 2003 | 168017 | 7671 | 11,92 | 26,11 |
| 2020 | 1695 | 166224 | 7600 | 10,20 | 22,30 |
| 2021 | 1716 | 163774 | 7402 | 10,48 | 23,18 |

Таким образом, достигнуты определенные успехи в профилактике незапланированной беременности и снижении числа искусственного прерывания беременности.

Число аборт в Республике Северная Осетия-Алания-Алания ниже, чем в целом по Российской Федерации и Северо-Кавказскому федеральному округу (32,6 на 1000 женщин фертильного возраста), однако в регионе

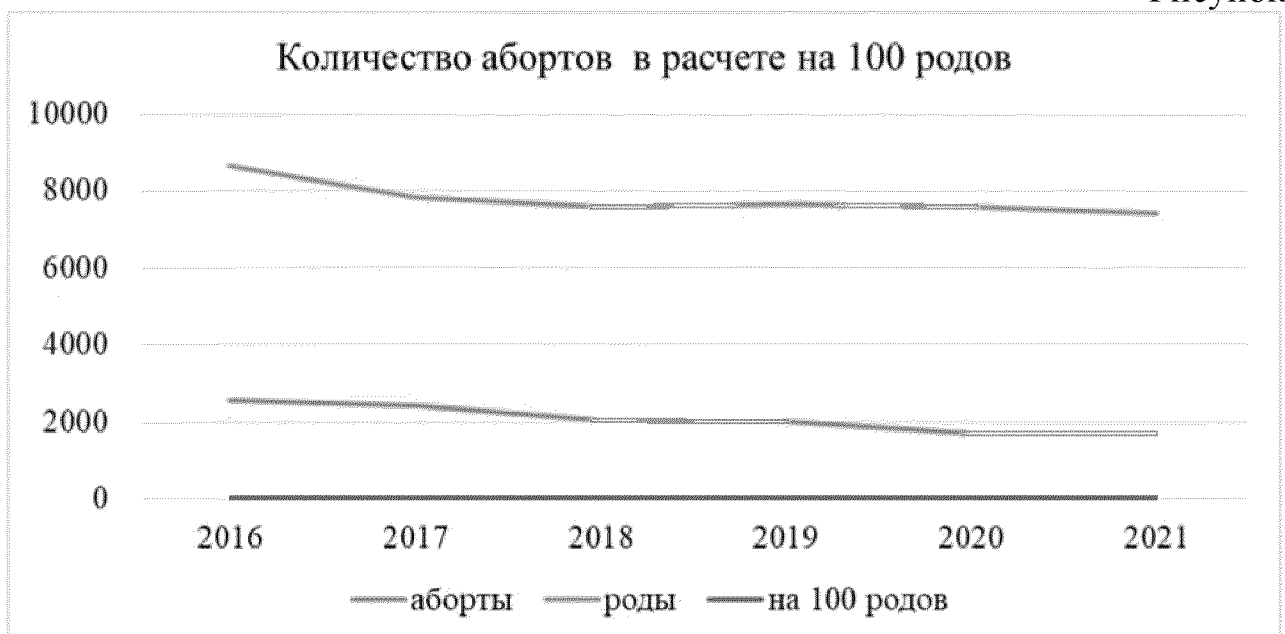
продолжает сохраняться высокий удельный вес женщин, прерывающих беременность.

Рисунок



С целью повышения уровня рождаемости проводится работа по снижению числа аборт, в первую очередь, по повышению эффективности работы центра психологической помощи и кабинетов медико-социальной поддержки беременных, оказавшихся в трудной жизненной ситуации.

Рисунок



Меры по повышению качества работы центра психологической помощи и кабинетов предусматривают возможность получения доабортного консультирования квалифицированного психолога, социального работника,

акушера-гинеколога, специализирующегося на вопросах репродукции беременных женщин, обратившихся на аборт. Используются все доступные методы профилактики абортов: предоставление «недели тишины», проведение информационно-коммуникационных кампаний, сотрудничество с общественными и религиозными организациями.

Медико-социальный портрет женщины в Республике Северная Осетия -Алания, пожелавшей прервать беременность на ранних сроках, составлен на основе анкетирования 536 женщин, обратившихся в женские консультации медицинских организаций Республики Северная Осетия -Алания.

Таблица

| | 2016 | 2017 | 2018 | 2019 | 2020 | 2021 |
|--|------|------|------|------|------|------|
| Число женщин, обратившихся по поводу искусственного прерывания беременности, из них: | 2013 | 2001 | 1231 | 1236 | 1197 | 837 |
| первобеременных | 87 | 85 | 83 | 78 | 71 | 71 |
| Число женщин, направленных на искусственное прерывание беременности, из них: | 1714 | 1696 | 1236 | 1023 | 871 | 720 |
| первобеременных | 58 | 30 | 55 | 48 | 44 | 57 |
| Число женщин, принявших решение о пролонгировании беременности, из них: | 299 | 305 | 295 | 213 | 326 | 116 |
| первобеременных | 29 | 55 | 28 | 30 | 27 | 13 |
| Число беременных женщин, прервавших беременность медицинским абортом, из них: | 1714 | 1696 | 1236 | 980 | 871 | 436 |
| первобеременных | 58 | 30 | 55 | 33 | 44 | 32 |
| Доля женщин, охваченных доабортным консультированием, % | 100 | 100 | 100 | 100 | 100 | 100 |

Анализ данных за 2022 год показал, что 74 % из общего числа обратившихся женщин являются городскими жителями и только 26 % жителями сельской местности. Возраст обратившихся женщин варьируется от 18 до 49 лет:

- до 18 лет – 1,16 %;
- от 18 до 29 лет – 32,8 %;
- от 30 до 39 лет – 54,62 %;
- от 40 до 49 лет – 11,42 %.

Средний возраст женщин, оказавшихся в ситуации репродуктивного выбора составил 27,8 лет.

Около 37 % женщин отмечали, что состоят в зарегистрированном браке, 49 % женщин отмечали, что состоят в незарегистрированном браке, 14 %, что имеют партнера, но не состоят в браке и не сожительствуют.

Около 62 % обратившихся женщин отмечали наличие у себя высшего образования, 38 % женщин имеют среднее профессиональное (училище, техникум, колледж) образование.

Около 63 % женщин отмечали, что не трудоустроены.

Большинство женщин (около 92%) на момент обращения в медицинскую организацию имеют детей, а именно:

- 1 ребенка – 14,02 %;
- 2 детей – 39,74 %;
- 3-их и более детей – 38,6 %;
- нет детей – 7,64 %.

Около 93 % женщин планируют прервать беременность по собственному желанию, около 7 % – по медицинским показаниям на сроках до 12 недель.

Среди основных причин прерывания беременности были выявлены следующие:

- 1) экономические (материальные) трудности – 65 %:
финансовая неустойчивость семьи – 28,11 %;
отсутствие постоянной работы – 12,26 %;
недостаточная площадь жилья – 15,48 %;
карьера или боязнь потерять работу – 9,15 %;
- 2) семейные обстоятельства – 10%:
партнер/ супруг – участник СВО;
болезнь родителей, некому за ними ухаживать;
внезапная смерть близкого родственника;
отец ребенка находится в заключении, и т.д.;
- 3) незапланированная беременность – 8 % (из них 7% женщин отмечали использование различных способов контрацепции во избежание наступления нежелательной беременности);
- 4) нестабильность отношений с отцом ребенка – 5 %:
бросил, как только узнал о беременности;
низкий уровень удовлетворенности браком;
жалобы на бездействие и низкие доходы мужа;
4% обратившихся женщин отмечали, что находятся на грани развода с мужем и т.д.;
- 5) проблемы со здоровьем – 4%:
переболела сама или партнер/ супруг COVID-19;
недавно перенесенные операции/ кесарево, сломала руку/ногу, имеет хронические заболевания и т.д.;
- б) страхи, связанные с внутриутробным развитием пренейта (не зная о наступившей беременности, женщина употребляла алкоголь/ лекарственные препараты, подвергалась различного рода облучениям: МРТ, КТ и т.д.) – 4%;

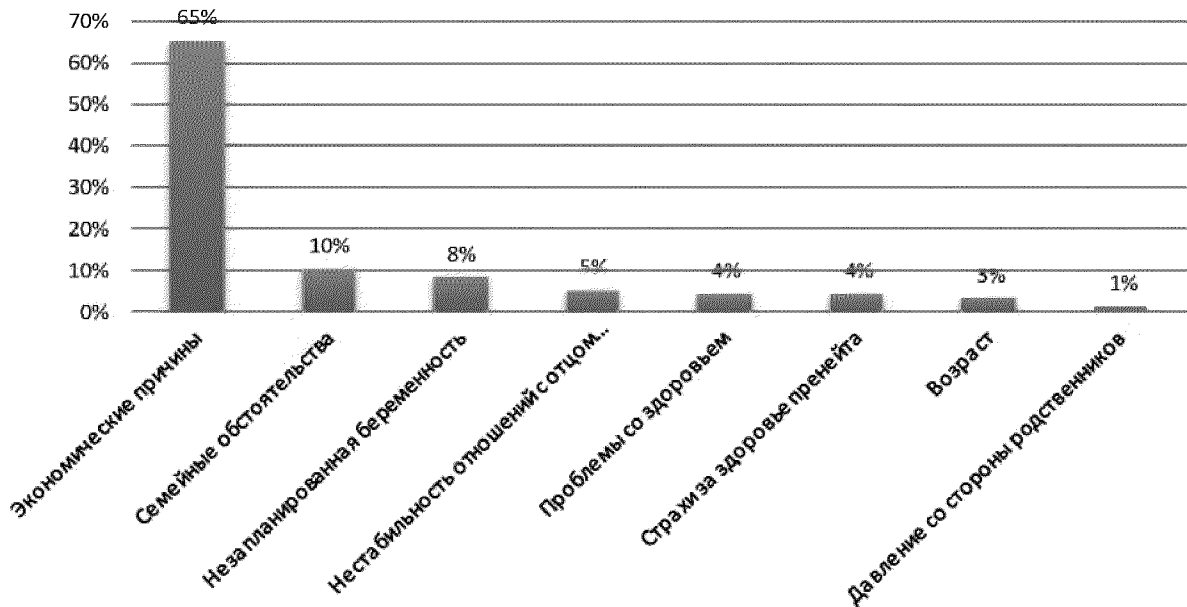
7) возраст (беременные женщины в возрасте 39 лет и старше, как правило, имеют подросших детей и не планируют заводить ребенка, ссылаясь на то, что это не соответствует их возрасту; около 2% женщин данной категории отметили, что уже имеют внуков и рожать детей им уже стыдно, необходимо помочь в воспитании внуков и т.д.) – 3%;

8) давление со стороны ближайшего окружения (родители, близкие родственники, партнер, подруги, знакомые и т.д.) – 1%.

Причины прерывания беременности наглядно представлены на рисунках ниже.

Рисунок

Основные причины прерывания беременности
в Республике Северная Осетия-Алания в 2022 году



Одной из распространенных причин, побуждающих женщину на искусственное прерывание беременности, в I-ом полугодии 2022 года явилась информация о военной спецоперации на Украине, а во II-ом полугодии 2022 года – о частичной мобилизации мужского населения. Подобные сообщения вызывали у женщин чувство страха, тревоги и неопределенности в будущем, что, в свою очередь, побуждало к прерыванию наступившей даже запланированной беременности. Около 30-32% обратившихся женщин отмечали, что их партнер/ супруг - участник спецоперации и в связи с тем, что политическая обстановка в стране неспокойна, у них отсутствует «уверенность в завтрашнем дне», а также есть много беспокойства за жизнь и судьбу партнера/ супруга. В нынешних реалиях социально-политической нестабильности сохранять беременность они не планируют. Большинство женщин, попадающие в данную категорию,

отмечали, что их партнер/ супруг не знают о факте наступления беременности, и делиться подобной информацией с ним они не планируют.

Также среди причин, побуждающих женщин прервать беременность, все еще сохраняется страх, связанный с распространением малоизученной инфекцией COVID-19 или ее различных вариаций (штампов). Женщины, переболевшие короновиральной инфекцией, или женщины, в семьях которых болел данным вирусом супруг, стремились прервать наступившую беременность, т.к. переживали за негативные последствия, которые могут сказаться на здоровье пренейта. Около 3 % обратившихся женщин отмечали в качестве причины, побуждающей их к прерыванию беременности, перенесенную болезнь COVID-19 и, как следствие, подвержение собственного организма компьютерной томографии и лечению антибиотиками при первых неделях беременности. Тем самым возникал страх родить нездорового ребенка, в связи с чем принимали решение прервать беременность.

При первой беременности у женщин младше 18 лет, а также в возрастном периоде от 18 до 28 лет беременность, как правило, наступала вне брака и была нежелательной, незапланированной, в связи с чем боязнь рассказать родителям о беременности, неготовность отца ребенка взять на себя ответственность, материальная неспособность в одиночку воспитывать ребенка побуждала женщин к прерыванию беременности.

Рисунок

Экономические (материальные) трудности как причина прерывания беременности в Республике Северная Осетия-Алания в 2022 году



В медицинскую организацию обратились 77 женщин из муниципальных районов Республики Северная Осетия-Алании (Алагирская ЦРБ, Ардонская ЦРБ, Дигорская ЦРБ, Ирафская ЦРБ, Кировская ЦРБ,

Моздокская ЦРБ, Правобережная ЦРБ, Пригородная ЦРБ), с целью проведения процедуры прерывания беременности в 1 квартале 2023 года.

Возраст обратившихся женщин - от 22 до 45 лет.

Средний возраст женщин - 26,2 лет.

Обратившиеся женщины в основном проживают в сельской местности, чаще всего состоят в незарегистрированном браке (59 %) и имеют 3-ех и более детей (68 %).

Имеют среднее профессиональное образование 71 % женщин, обратившихся за прерыванием беременности. Среди женщин из муниципальных образований большое количество нетрудоустроенных женщин (74 %). С целью прерывания беременности большинство женщин (95 %) обращается по собственному желанию на сроке до 12 недель, аргументируя свое решение трудным финансовым положением.

Рисунок

Сравнительный анализ причин прерываний беременности среди организаций муниципальных районов Республики Северная Осетия-Алания и г. Владикавказ



Несмотря на проводимую в женских консультациях медицинских организаций Республики Северная Осетия-Алания успешную практику доабортного консультирования, многие женщины имеют низкую контрацептивную грамотность, ошибочное представление и недостаточно полную информацию о вреде аборта, в связи с чем почти в половине случаев прерывание беременности является следствием контрацептивной неудачи, отсутствием финансовых средств для приобретения контрацептивов.

Таким образом, обеспечение средствами контрацепции на бесплатной основе послужит снижению числа обращений женщин с целью прерывания беременности.

Еще один резерв роста рождаемости – повышение доступности и эффективности вспомогательных репродуктивных технологий (ЭКО). В рамках территориальной программы государственных гарантий бесплатного оказания гражданам медицинской помощи планируется увеличение к 2024 году количества проведенных процедур ЭКО до 270 в год.

Таблица

Динамика числа женщин, которым проведено ЭКО, числа случаев постановки на учет по беременности после проведения ЭКО, числа родившихся детей после ЭКО и доли женщин, у которых наступила беременность в результате ЭКО

| Наименование показателя | 2016 | 2017 | 2018 | 2019 | 2020 | 2021 | 2022 |
|---|------|------|------|------|------|------|------|
| Число женщин, которым проведено ЭКО | 239 | 242 | 243 | 268 | 261 | 250 | 213 |
| Число случаев постановки на учет по беременности после проведения ЭКО | 65 | 75 | 65 | 95 | 71 | 108 | 81 |
| Число родов у женщин после ЭКО | 63 | 77 | 62 | 71 | 93 | 109 | 114 |
| Количество родившихся детей в результате ЭКО | 63 | 77 | 62 | 81 | 106 | 111 | 136 |
| Доля женщин, у которых наступила беременность, % | 27.2 | 31.0 | 26.7 | 35.4 | 27.2 | 43.2 | 38.0 |

Рисунок



Данные из таблицы демонстрируют положительную динамику эффективности вспомогательных репродуктивных технологий (ЭКО) за

2016-2022 годы (прирост данного показателя составил в 2021 году +159,0, в 2022 году +139,2 в сравнении с 2016 годом).

В Республике Северная Осетия-Алания уровень занятости женщин, имеющих детей дошкольного возраста (48,40 %), в 2019 году значительно (на 18,60 %) ниже общероссийского показателя, составляющего 67,0 %. Динамика показателя занятости женщин, имеющих детей младшего возраста, в республике отрицательная, и за 2016-2022 годы показатель сократился на 9,80 %, составив в 2022 году 38,60 %. Динамика уровня занятости женщин с детьми дошкольного возраста в Республике Северная Осетия-Алания в среднем за период с 2019 по 2021 годы составляет 45,3 %, что на 5,2 процентных пункта ниже аналогичного показателя по СКФО (50,5 %) и на 21,7 процентных пункта ниже показателя по Российской Федерации (67 %).

Вместе с тем анализ разбивки по годам свидетельствует, что уровень занятости женщин имел тенденцию к снижению в 2020 году относительно показателя 2021 года на 6,9 процентных пункта (снижение произошло с 48,4 в 2019 году до 41,5 в 2020 году) в Республике Северная Осетия-Алания. Такая же тенденция характерна и для субъектов СКФО - с разницей в 2,2 процентных пункта (с 51,9% - в 2019 году до 49,7% - в 2020 году). По Российской Федерации в целом снижение уровня занятых женщин составило 1 процентный пункт (с 67 в 2019 году до 66% в 2020 году). Данная ситуация связана с пандемией коронавирусной инфекции Covid 19 на всей территории Российской Федерации, когда все макроэкономические показатели имели тенденцию на снижение.

Рисунок



| | | | | | | | |
|---|-------|-------|-------|-------|-------|-------|-------|
| ГБУЗ «Республиканский санаторий для детей с родителями «Юность» МЗ РСО-Алания | 0,0 | 100,0 | 0,0 | 100,0 | 100,0 | 100,0 | 0,0 |
| ГБУЗ «Республиканский санаторий для детей с родителями «Фиагдон» МЗ РСО-Алания | 100,0 | 66,7 | 100,0 | 50,0 | 50,0 | 50,0 | 50,0 |
| ГБУЗ «Республиканская клиническая больница скорой медицинской помощи» МЗ РСО-Алания | 0,0 | 96,0 | 0,0 | 88,0 | 100,0 | 108,3 | 0,0 |
| Врачи неонатологи | | | | | | | |
| ГБУЗ «Алагирская центральная районная больница» МЗ РСО-Алания | 100 | 0 | 0 | 0 | 0 | 0 | 0 |
| ГБУЗ «Ардонская центральная районная больница» МЗ РСО-Алания | 100 | 200 | 0 | 0 | 0 | 0 | 0 |
| ГБУЗ «Кировская центральная районная больница» МЗ РСО-Алания | 100 | 0 | 0 | 0 | 0 | 0 | 0 |
| ГБУЗ «Моздокская центральная районная больница» МЗ РСО-Алания | 80 | 80 | 40 | 0 | 0 | 50 | 50 |
| ГБУЗ «Правобережная центральная районная клиническая больница» МЗ РСО-Алания | 44,4 | 22,2 | 66,7 | 88,9 | 44,4 | 33,3 | 66,7 |
| ГБУЗ «Пригородная центральная районная больница» МЗ РСО-Алания | 50 | 150 | 150 | 50 | 0 | 0 | 0 |
| ГБУЗ «Республиканская детская клиническая больница» МЗ РСО-Алания | 84,8 | 84,8 | 97,0 | 97,0 | 84,8 | 72,7 | 75,7 |
| ГБУЗ «Республиканская клиническая больница» МЗ РСО-Алания | 50,0 | 51,4 | 51,4 | 57,1 | 62,9 | 94,7 | 94,7 |
| ГБУЗ «Родильный дом №1» МЗ РСО-Алания | 71,4 | 57,1 | 57,1 | 57,1 | 80,0 | 71,4 | 57,1 |
| ГБУЗ «Родильный дом №2» МЗ РСО-Алания | 80 | 80 | 80 | 87,5 | 60 | 75 | 62,5 |
| Врачи-акушер-гинекологи | | | | | | | |
| ГБУЗ «Алагирская центральная районная больница» МЗ РСО-Алания | 76,6 | 88,9 | 87,8 | 77,8 | 88,9 | 77,8 | 66,7 |
| ГБУЗ «Ардонская центральная районная больница» МЗ РСО-Алания | 105,9 | 94,1 | 100,0 | 100,0 | 94,1 | 100,0 | 90,0 |
| ГБУЗ «Дигорская центральная районная больница» МЗ РСО-Алания | 177,8 | 109,1 | 109,1 | 109,1 | 109,1 | 109,1 | 100,0 |
| ГБУЗ «Ирафская центральная районная больница» МЗ РСО-Алания | 133,3 | 100,0 | 150,0 | 150,0 | 150,0 | 150,0 | 150,0 |
| ГБУЗ «Кировская центральная районная больница» МЗ РСО-Алания | 95,2 | 111,1 | 153,8 | 153,8 | 123,1 | 123,1 | 92,3 |
| ГБУЗ «Моздокская центральная районная больница» МЗ РСО-Алания | 63,8 | 68,1 | 72,3 | 66,7 | 79,2 | 89,4 | 89,4 |
| ГБУЗ «Правобережная центральная районная клиническая больница» МЗ РСО-Алания | 101,9 | 107,1 | 89,3 | 96,4 | 73,7 | 70,0 | 92,9 |
| ГБУЗ «Пригородная центральная районная больница» МЗ РСО-Алания | 97,8 | 97,8 | 97,7 | 83,7 | 97,7 | 80,9 | 84,4 |

| | | | | | | | |
|---|-------|-------|-------|-------|-------|-------|-------|
| ГБУЗ «Республиканская детская клиническая больница» МЗ РСО-Алания | 133,3 | 133,3 | 200,0 | 200,0 | 200,0 | 66,7 | 57,1 |
| ГБУЗ «Республиканская клиническая больница» МЗ РСО-Алания | 108,2 | 94,4 | 117,8 | 112,7 | 108,3 | 106,7 | 98,2 |
| ГБУЗ «Республиканский кожно-венерологический диспансер» МЗ РСО-Алания | 100,0 | 100,0 | 100,0 | 100,0 | 100,0 | 100,0 | 100,0 |
| ГБУЗ «Республиканский клинический центр фтизиопульмонологии» МЗ РСО-Алания | 100,0 | 100,0 | 100,0 | 100,0 | 100,0 | 100,0 | 100,0 |
| ГБУЗ «Республиканский эндокринологический диспансер» МЗ РСО-Алания | 100,0 | 100,0 | 100,0 | 100,0 | 100,0 | 100,0 | 100,0 |
| ГБУЗ «Республиканский лечебно-физкультурный диспансер» МЗ РСО-Алания | 0,0 | 200,0 | 200,0 | 200,0 | 200,0 | 200,0 | 400,0 |
| ГБУЗ «Детская поликлиника № 1» МЗ РСО-Алания | 200,0 | 200,0 | 200,0 | 200,0 | 300,0 | 300,0 | 200,0 |
| ГБУЗ «Детская поликлиника № 2» МЗ РСО-Алания | 100,0 | 100,0 | 100,0 | 100,0 | 100,0 | 100,0 | 100,0 |
| ГБУЗ «Детская поликлиника № 3» МЗ РСО-Алания | 200,0 | 200,0 | 200,0 | 200,0 | 200,0 | 200,0 | 200,0 |
| ГБУЗ «Детская поликлиника № 4» МЗ РСО-Алания | 200,0 | 200,0 | 100,0 | 100,0 | 100,0 | 100,0 | 100,0 |
| ГБУЗ «Поликлиника №1» МЗ РСО-Алания | 103,8 | 103,7 | 94,3 | 102,0 | 98,1 | 113,1 | 109,1 |
| ГБУЗ «Поликлиника №4» МЗ РСО-Алания | 138,1 | 131,9 | 102,0 | 104,2 | 104,2 | 104,2 | 105,3 |
| ГБУЗ «Поликлиника №7» МЗ РСО-Алания | 133,3 | 145,9 | 108,2 | 121,3 | 116,9 | 112,4 | 118,3 |
| ГБУЗ «Республиканская психиатрическая больница» МЗ РСО-Алания | 200,0 | 200,0 | 200,0 | 200,0 | 200,0 | 200,0 | 200,0 |
| ГБУЗ «Родильный дом №1» МЗ РСО-Алания | 126,7 | 120,0 | 108,5 | 101,7 | 294,7 | 88,1 | 88,1 |
| ГБУЗ «Родильный дом №2» МЗ РСО-Алания | 100,0 | 87,5 | 79,2 | 89,4 | 59,7 | 76,6 | 80,9 |
| ГБУЗ «Республиканский центр охраны здоровья семьи и репродукции» МЗ РСО-Алания | 71,4 | 69,2 | 69,2 | 76,9 | 76,9 | 84,6 | 84,6 |
| ГБУЗ «Республиканский центр по профилактике и борьбе со СПИД и инфекционными заболеваниями» МЗ РСО-Алания | 0,0 | 0,0 | 0,0 | 0,0 | 0,0 | 0,0 | 0,0 |
| ГБУЗ «Республиканская клиническая больница скорой медицинской помощи» МЗ РСО-Алания | 130,9 | 138,2 | 130,9 | 142,9 | 156,5 | 152,4 | 100,0 |
| ФГБУ «Северо-Кавказский многопрофильный медицинский | 100,0 | 114,3 | 114,3 | 114,3 | 114,3 | 114,3 | 114,3 |

| | | | | | | | |
|--|------|------|------|------|------|------|------|
| центр» Минздрава России | | | | | | | |
| ФГБОУ ВО «Северо-Осетинская государственная медицинская академия» Минздрава России | 76,2 | 90,9 | 80,0 | 88,9 | 75,0 | 53,3 | 53,3 |

Таблица

Информация о доступности услуг, предоставляемых дошкольными образовательными организациями Республики Северная Осетия-Алания

| Муниципальные образования | Количество детских дошкольных образовательных учреждений | | | Численность детей, охваченных дошкольным образованием | | | Количество детей, поставленных на учет для предоставления места | | | Численность детей, не обеспеченных местом в ДОУ в 2019-2021 годах |
|---------------------------|--|----------|----------|---|----------|----------|---|----------|----------|---|
| | 2019 год | 2020 год | 2021 год | 2019 год | 2020 год | 2021 год | 2019 год | 2020 год | 2021 год | |
| Алагирский район | 21 | 21 | 21 | 1841 | 1633 | 1630 | 62 | 128 | 185 | 0 |
| Ардонский район | 18 | 17 | 17 | 1537 | 1481 | 1454 | 69 | 96 | 151 | 0 |
| Дигорский район | 11 | 11 | 11 | 1085 | 999 | 1011 | 23 | 55 | 37 | 0 |
| Ирафский район | 11 | 11 | 11 | 605 | 561 | 510 | 24 | 13 | 9 | 0 |
| Кировский район | 13 | 13 | 13 | 1146 | 944 | 966 | 16 | 61 | 39 | 0 |
| Моздокский район | 37 | 49 | 49 | 4042 | 3998 | 4097 | 258 | 680 | 740 | 0 |
| Правобережный район | 24 | 27 | 27 | 2931 | 2757 | 2516 | 162 | 368 | 376 | 0 |
| Пригородный район | 26 | 26 | 26 | 3625 | 3431 | 3029 | 132 | 319 | 401 | 0 |
| г. Владикавказ | 76 | 74 | 74 | 19522 | 18299 | 18120 | 1598 | 2560 | 2534 | 0 |
| Всего по РСО- Алания | 237 | 249 | 249 | 36334 | 34103 | 33333 | 2334 | 4280 | 4472 | 0 |

В 2019-2021 годах количество детских дошкольных образовательных организаций увеличилось на 5 %, или 12 учреждений, и составило в 2021 году 249. При этом численность детей, охваченных дошкольным образованием, за аналогичный период сократилась на 8,26 % или на 3001 ребенка.

Количество детских дошкольных образовательных организаций пропорционально численности района и количеству детей дошкольного возраста. Наибольшее количество таких учреждений сосредоточено в столице республики в г.Владикавказ и затем в наибольших по площади и по численности населения районах республики (Моздокском и Пригородном).

Количество детей, поставленных на учет для предоставления места в детских дошкольных образовательных организациях за 2019-2021 годы увеличилось в 1,91 раза, или на 2138 детей. Необходимо отметить, что детей, не обеспеченных местами в детских дошкольных образовательных организациях, нет.

Из таблицы видно, что численность детей дошкольного возраста в районах республики значительно меньше, чем в г.Владикавказ. Так, в 2021 году в г.Владикавказ проживало на 2907 детей дошкольного возраста больше, чем во всех районах республики вместе взятых.

Средняя нагрузка на одну организацию дошкольного образования составляет почти 102 ребенка, но наблюдается значительная диспропорция при анализе по муниципальным образованиям.

Так плотность загрузки в г.Владикавказ составляет 245 детей на одно учреждение, а в Пригородном районе - 117 детей. Однако в Ирафском районе Республики Северная Осетия-Алания средняя загрузка организаций дошкольного образования составляет только 46 детей.

Таблица

Информация о доступности услуг, оказываемых группами продленного дня в общеобразовательных организациях Республики Северная Осетия-Алания

| Муниципальные образования | Образовательные организации (школы), единиц | | Численность детей, охваченных услугами, человек | | Доля детей, охваченных услугами, % | |
|---------------------------|---|----------|---|----------|------------------------------------|----------|
| | 2020 год | 2021 год | 2020 год | 2021 год | 2020 год | 2021 год |
| Алагирский район | 3 | 5 | 450 | 473 | 12 | 12,2 |
| Ардонский район | 2 | 1 | 181 | 129 | 5 | 4,9 |
| Дигорский район | 0 | 0 | 0 | 0 | 0 | 0 |
| Ирафский район | 0 | 0 | 0 | 0 | 0 | 0 |
| Кировский район | 0 | 0 | 0 | 0 | 0 | 0 |
| Моздокский район | 2 | 1 | 306 | 319 | 2,5 | 2,5 |
| Правобережный район | 11 | 10 | 489 | 483 | 2,5 | 2,6 |
| Пригородный район | 1 | 1 | 283 | 286 | 8,9 | 8,8 |
| г. Владикавказ | 37 | 39 | 2156 | 2317 | 5,7 | 5,5 |
| Всего | 57 | 57 | 3865 | 4007 | 4,3 | 4,3 |

В Республике Северная Осетия-Алания число образовательных организаций, в которых есть группы продленного дня для детей младших классов, относительно постоянное и составляет в 2021 году 57 школ. При этом основное число школ с группами продленного дня находятся в г.Владикавказ, где число таких организаций увеличилось в 2021 году по сравнению с 2020 годом на 2 единицы. В Алагирском районе республики в двух школах дополнительно ввели группы продленного дня. Однако в Ардонском, Моздокском и Правобережном районах Республики Северная Осетия-Алания без сокращения доли охваченных детей на одну единицу в каждом сократилось число школ с услугами продленного дня.

Следует отметить, что в отдаленных сельских районах, таких как Дигорский, Ирафский и Кировский, вообще услуги продленного дня для детей младших классов не предоставляются. Это связано с традиционным укладом семей, когда несколько поколений семьи проживает совместно и присмотр за детьми младшего школьного возраста осуществляют бабушки и дедушки, а также наблюдается низкая трудовая занятость женщин.

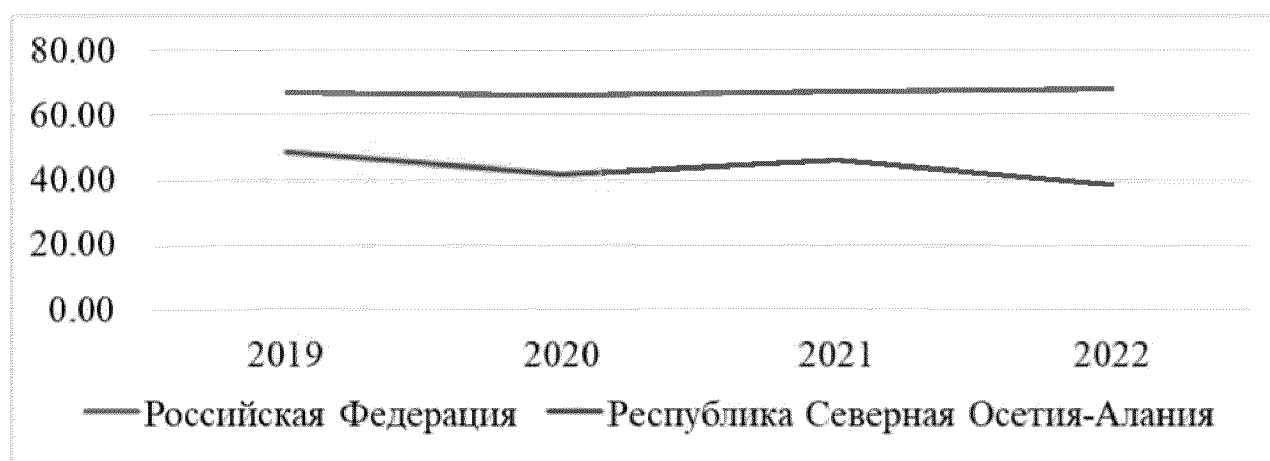
**Уровень занятости женщин, имеющих детей дошкольного возраста
(процент, значение показателя за год)**

| | 2019 | 2020 | 2021 | 2022 |
|---|--------|--------|--------|--------|
| Российская Федерация | 67,00 | 66,00 | 67,10 | 67,90 |
| Республика Северная Осетия-Алания | 48,40 | 41,50 | 46,00 | 38,60 |
| Отклонение значения РСО-Алания от РФ, (+, -) | -18,60 | -24,50 | -21,10 | -29,30 |
| Среднегодовой прирост после предыдущего периода | x | -6,90 | 4,50 | -7,40 |

По итогам 2021 года, когда ситуация стала налаживаться, уровень занятости женщин вырос как по всей Российской Федерации (возрос на 1,1 процентного пункта), составив 67,1%, так и по СКФО (на 0,3 процентных пункта), составив 50%. По Республике Северная Осетия-Алания анализируемый показатель составил 46 %, (что выше аналогичного показателя 2020 года на 4,5 процентных пункта).

Рисунок

**Уровень занятости женщин, имеющих детей дошкольного возраста
(процент, значение показателя за год)**



Исходя из мер, направленных на увеличение доли занятых женщин, в Республике Северная Осетия-Алания в рамках государственных программ и национальных проектов прогнозируется рост уровня занятых женщин в прогнозных периодах до 2025 года. В частности, Комитет Республики Северная Осетия-Алания по занятости населения реализует следующие мероприятия в рамках Государственной программы Республики Северная Осетия-Алания «Содействие занятости населения Республики Северная Осетия-Алания» на 2014-2025 годы, утвержденной постановлением Правительства Республики Северная Осетия-Алания от 28 октября 2013 года № 383, способствующие росту уровня занятости женщин с детьми:

профессиональное обучение и дополнительное профессиональное образование отдельных категорий граждан;

временное трудоустройство несовершеннолетних граждан в возрасте от 14 до 18 лет в свободное от учебы время.

Таблица

Общая площадь жилых помещений, приходящаяся в среднем на одного жителя (квадратный метр, значение показателя за год)

| | | 2016 | 2017 | 2018 | 2019 | 2020 | 2021 |
|---|----------------------------------|-------|-------|-------|-------|-------|-------|
| Российская Федерация | Всего | 24,90 | 25,20 | 25,80 | 26,28 | 24,90 | 27,78 |
| | Города и поселки городского типа | 24,50 | 24,80 | 25,40 | 25,93 | 26,72 | 27,62 |
| | Сельский населенный пункт | 26,10 | 26,60 | 26,90 | 27,33 | 27,50 | 28,25 |
| Республика Северная Осетия-Алания | Всего | 28,00 | 28,40 | 28,70 | 29,19 | 29,58 | 30,22 |
| | Города и поселки городского типа | 31,60 | 32,00 | 32,30 | 32,80 | 33,31 | 34,19 |
| | Сельский населенный пункт | 21,50 | 21,90 | 22,20 | 22,68 | 22,87 | 23,10 |
| Отклонение значения РСО-Алания от РФ, (+, -) | | 3,10 | 3,20 | 2,90 | 2,91 | 4,68 | 2,44 |
| Среднегодовой прирост после предыдущего периода | | x | 0,40 | 0,30 | 0,49 | 0,39 | 0,64 |

Общая площадь жилых помещений, приходящаяся в среднем на одного жителя, в Республике Северная Осетия-Алания в период с 2016 года по 2021 год выросла на 2,22 %, в том числе площадь жилых помещений на одного жителя в городской местности увеличилась на 2,59 %, а в сельской местности - на 1,60 %. Показатель по Республике Северная Осетия-Алания выше значения по Российской Федерации за весь анализируемый период и на 2,44 % в 2021 году. Динамика показателя положительная с тенденцией к росту как в Российской Федерации, так и в республике.

Площадь жилых помещений, в среднем на одного городского жителя в стране в целом, в среднем приходящаяся на 4,78 % меньше чем на 1 жителя сельской местности. Однако в динамике с 2016 года по 2021 год соотношение город/ село по Российской Федерации выравнивается. Так, в 2016 году на одного городского жителя приходится на 6,13 % меньше общей площади жилых помещений на 1 сельского жителя, а в 2021 году разрыв сократился и общая площадь, приходящаяся на селянина, превысило долю горожанина на 2,23 %.

В Республике Северная Осетия-Алания разрыв между общей площадью жилых помещений, приходящийся в среднем на одного жителя

города и села, более значительный и обратный показателю по Российской Федерации. В республике на одного городского жителя приходилось в среднем от 31,60 кв. метра в 2016 году до 34,19 кв. метра в 2021 году, что в среднем на 46,14 % больше, чем площадь, приходящаяся на одного жителя села. Если в целом по стране наблюдается тенденция к сглаживанию разрыва, то в Республике Северная Осетия-Алания в 2016-2021 годах он только возрастает. Так, если в 2016 году на одного жителя сельского населенного пункта приходилось жилых помещений на 46,98 % меньше, чем на горожанина, то в 2021 году уже на 48,01 % меньше. При этом общая площадь жилых помещений, приходящаяся в среднем на одного жителя как в городе так и в селе, выросла.

Такой разрыв между жилой площадью, приходящейся на городского и сельского жителя, может быть обусловлен традиционной сельской многодетностью и семейным укладом, когда совместно проживают несколько поколений.

Рисунок

Общая площадь жилых помещений, приходящаяся в среднем на одного жителя (квадратный метр, значение показателя за год)



Анализируя площади жилого фонда в Республике Северная Осетия-Алания, необходимо отметить высокую долю помещений, обеспеченных всеми видами благоустройства, в общей площади жилищного фонда до 97,21 % в 2021 году. В структуре город/ село жилой фонд в городах имеет более высокий процент благоустройства за весь рассматриваемый период: от 94,30 % в 2016 году до 99,36 % в 2021 году, что на 17,47 % больше, чем в Российской Федерации в целом.

Доля площади жилищного фонда в сельской местности, обеспеченного всеми видами благоустройства, в общей площади жилищного фонда в республике также достаточно высокая и имеет тенденцию к увеличению. Так, в 2016 году к благоустроенному жилому фонду в сельской

местности относилось 89,30 % жилья, а к 2021 году показатель вырос на 2,19 % и составил уже 91,49 %.

По сравнению с аналогичным показателем по Российской Федерации в Республике Северная Осетия-Алания жилищного фонда, обеспеченного всеми видами благоустройства, в общей площади жилищного фонда, на 57,80 % в 2016 году и на 52,39 % в 2021 году больше.

Таблица

Доля площади жилищного фонда, обеспеченного всеми видами благоустройства, в общей площади жилищного фонда в Российской Федерации и в Республике Северная Осетия-Алания (процентов, значение показателя за год)

| | | 2016 | 2017 | 2018 | 2019 | 2020 | 2021 |
|---|----------------------------------|-------|-------|-------|-------|-------|-------|
| Российская Федерация | Всего | 66,00 | 66,60 | 67,20 | 68,60 | 69,46 | 70,49 |
| | Города и поселки городского типа | 78,70 | 79,10 | 79,10 | 80,10 | 80,57 | 81,30 |
| | Сельский населенный пункт | 31,50 | 32,60 | 34,20 | 36,30 | 37,53 | 39,10 |
| Республика Северная Осетия-Алания | Всего | 92,90 | 93,70 | 95,00 | 96,60 | 97,31 | 97,21 |
| | Города и поселки городского типа | 94,30 | 94,80 | 96,70 | 99,20 | 99,35 | 99,36 |
| | Сельский населенный пункт | 89,30 | 90,60 | 90,70 | 89,80 | 91,95 | 91,49 |
| Отклонение значения РСО-Алания от РФ, (+, -) | | 26,90 | 27,10 | 27,80 | 28,00 | 27,85 | 26,72 |
| Среднегодовой прирост после предыдущего периода | | х | 0,80 | 1,30 | 1,60 | 0,71 | -0,10 |

В Республике Северная Осетия-Алания в 2021 году более 1,5 тысячи молодых семей стоят на учете в качестве нуждающихся в жилых помещениях, что в 1,6 раза больше, чем в 2016 году.

За период с 2016 года по 2021 год доля молодых семей, улучшивших жилищные условия, от числа молодых семей, состоящих на учете в качестве нуждающихся в улучшении жилищных условий в республике увеличилась в 2,3 раза. Но за рассматриваемый период динамика улучшения жилищных условий молодых семей была неравномерна. Так, в 2017 году только 1,75 % (16 молодых семей) смогли улучшить свои жилищные условия. Однако в 2018 году доля таких семей составила 16,52 %.


Рисунок

Доля площади жилищного фонда, обеспеченного всеми видами благоустройства, в общей площади жилищного фонда в Российской Федерации и в Республике Северная Осетия-Алания (процентов, значение показателя за год)



Рисунок

Динамика показателей доля площади жилищного фонда, обеспеченного всеми видами благоустройства, в общей площади жилищного фонда и общей площади жилых помещений, приходящаяся в среднем на одного жителя в Республике Северная Осетия-Алания



Провести сравнительный анализ доли молодых семей, улучшивших жилищные условия, от числа молодых семей, состоящих на учете в качестве нуждающихся в улучшении жилищных условий, в Республике Северная Осетия-Алания и в Российской Федерации довольно сложно ввиду неравномерности и нестабильности обеспечения жилыми помещениями в республике. Так, в начале рассматриваемого периода доля обеспеченных в Российской Федерации всего на 29,98 % выше, чем в республике, в 2017 году

этот разрыв в показателях был 72,00 %. Но в 2018 и 2019 годах показатель доли обеспеченных семей по Республике Северная Осетия-Алания превысил общероссийский соответственно в 2,4 и в 1,75 раза. Однако уже в 2020 году республиканская обеспеченность превзошла российскую на 8,97 %, а в 2021 году и вовсе стала меньше показателя по Российской Федерации на 12,61 %, что отражено на графике ниже.

Таблица

Число молодых семей, состоящих на учете в качестве нуждающихся в жилых помещениях, в том числе улучшивших жилищные условия в Российской Федерации и в Республике Северная Осетия-Алания за 2016-2021 годы

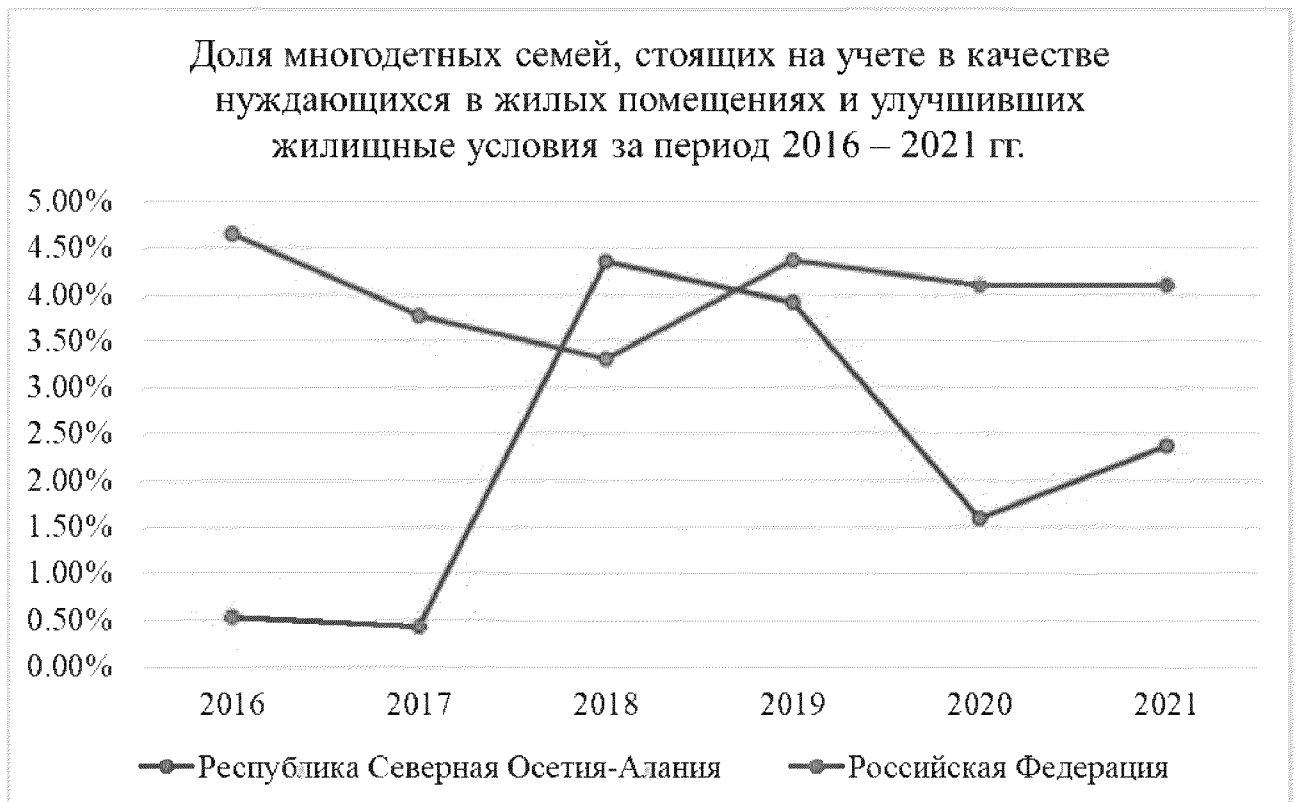
| Год | Молодые семьи, нуждающиеся в жилых помещениях | | Республика Северная Осетия-Алания | Российская Федерация |
|------|---|-------------|-----------------------------------|----------------------|
| 2016 | Состоящие на учете | | 974 | 387683 |
| | в том числе улучшившие жилищные условия | число семей | 40 | 22768 |
| | | доля, % | 4,11 | 5.87 |
| 2017 | Состоящие на учете | | 914 | 357817 |
| | в том числе улучшившие жилищные условия | число семей | 16 | 21968 |
| | | доля, % | 1,75 | 6.14 |
| 2018 | Состоящие на учете | | 1029 | 331601 |
| | в том числе улучшившие жилищные условия | число семей | 170 | 22765 |
| | | доля, % | 16.52 | 6.87 |
| 2019 | Состоящие на учете | | 1154 | 312855 |
| | в том числе улучшившие жилищные условия | число семей | 150 | 23228 |
| | | доля, % | 13,00 | 7.42 |
| 2020 | Состоящие на учете | | 1320 | 292700 |
| | в том числе улучшившие жилищные условия | число семей | 101 | 20555 |
| | | доля, % | 7.65 | 7.02 |
| 2021 | Состоящие на учете | | 1580 | 258563 |
| | в том числе улучшившие жилищные условия | число семей | 93 | 17421 |
| | | доля, % | 5.89 | 6.74 |

Динамика числа многодетных семей, состоящих на учете в качестве нуждающихся в жилых помещениях, в том числе улучшивших жилищные условия, в Республике Северная Осетия-Алания аналогична динамике молодых семей. Наблюдаются рост числа многодетных семей, нуждающихся в улучшении жилищных условий и неравномерная динамика их обеспечения.

Рисунок



Рисунок



Таблица

Число многодетных семей, состоящих на учете в качестве нуждающихся в жилых помещениях, в том числе улучшивших жилищные условия в Российской Федерации и в Республике Северная Осетия-Алания за 2016-2021

| Год | Многодетные семьи, нуждающиеся в жилых помещениях | | Республика Северная Осетия-Алания | Российская Федерация |
|------|---|-------------|-----------------------------------|----------------------|
| 2016 | Состоящие на учете | | 380 | 129207 |
| | в том числе улучшившие жилищные условия | число семей | 2 | 6013 |
| | | доля, % | 0,53 | 4,65 |
| 2017 | Состоящие на учете | | 465 | 131585 |
| | в том числе улучшившие жилищные условия | число семей | 2 | 4963 |
| | | доля, % | 0,43 | 3,77 |
| 2018 | Состоящие на учете | | 459 | 132587 |
| | в том числе улучшившие жилищные условия | число семей | 20 | 4378 |
| | | доля, % | 4,36 | 3,30 |
| 2019 | Состоящие на учете | | 307 | 132389 |
| | в том числе улучшившие жилищные условия | число семей | 12 | 5776 |
| | | доля, % | 3,91 | 4,36 |
| 2020 | Состоящие на учете | | 314 | 134099 |
| | в том числе улучшившие жилищные условия | число семей | 5 | 5504 |
| | | доля, % | 1,59 | 4,10 |
| 2021 | Состоящие на учете | | 380 | 133838 |
| | в том числе улучшившие жилищные условия | число семей | 9 | 5480 |
| | | доля, % | 2,37 | 4,09 |

В начале рассматриваемого периода - в 2016 и 2017 годах - доля обеспеченных в Российской Федерации в 10 раз выше, чем в республике. Но в 2018 году показатель обеспеченности многодетных семей жилыми посещениями в республике на 1,36 % выше российского, в 2019 году показатели по республике и по России равны. Показатель доли обеспеченных семей по Республике Северная Осетия-Алания превысил общероссийский соответственно в 2,4 и в 1,75 раза. В конце периода - 2020 году и в 2021 году - доля многодетных семей, улучшивших жилищные условия, от числа многодетных семей, состоящих на учете в качестве нуждающихся в улучшении жилищных условий, в Республике Северная Осетия-Алания была 2,51 и в 1,68 раза меньше, чем в Российской Федерации.

IV. Анализ мер социальной поддержки повышения рождаемости и поддержки семей с детьми

Важным направлением деятельности в социальной сфере Республики Северная Осетия-Алания является развитие и совершенствование государственной семейной политики, практическое решение задач по дальнейшему улучшению положения детей, усилению социальной поддержки семьи, материнства и детства, оздоровлению демографической ситуации, укреплению института семьи.

В Республике Северная Осетия-Алания ведется системная работа по реализации государственной политики, нацеленной на рост эффективности мер социальной поддержки детей и семей, имеющих детей.

Для обеспечения адресности, конкретности и действенности проводимой социальной политики в Республике Северная Осетия-Алания в основу системы мер социальной поддержки малообеспеченных семей с детьми положен дифференцированный подход к социальной поддержке семей различных типов с учетом оценки их социально-экономического положения.

В рамках Закона Республики Северная Осетия-Алания от 2 декабря 1997 года № 15-3 «О семейной политике в Республике Северная Осетия-Алания» для стимулирования рождаемости и улучшения социально-экономического положения семей с детьми установлены следующие меры социальной поддержки:

бесплатное обеспечение лекарственными средствами детей в возрасте до 6 лет, приобретаемыми по рецептам врачей;

право первоочередного приема в детские дошкольные организации и выплаты компенсации части родительской платы в размере 70 % размера указанной родительской платы;

дети первых трех лет в семьях со среднедушевым доходом ниже величины прожиточного минимума по заключению врачей обеспечиваются специальными продуктами детского питания бесплатно. Беременные женщины и кормящие матери в семьях со среднедушевым доходом ниже прожиточного минимума по заключению врачей обеспечиваются витаминными минеральными комплексами бесплатно за счет средств республиканского и местных бюджетов;

компенсация расходов на оплату жилых помещений и коммунальных услуг в размере 30 % многодетным малоимущим семьям.

Порядок предоставления компенсации расходов на оплату жилых помещений и коммунальных услуг установлен постановлением Правительства Республики Северная Осетия-Алания от 29 марта 2016 года № 107 «О порядке и условиях предоставления социальных гарантий на оплату жилья и коммунальных услуг отдельным категориям граждан в Республике Северная Осетия-Алания».

Меры социальной поддержки по оплате жилья и коммунальных услуг

предоставляются многодетным малоимущим семьям, проживающим в домах независимо от вида жилищного фонда, и не распространяются на установленные Правительством Российской Федерации случаи применения повышающих коэффициентов к нормативам потребления коммунальных услуг.

В 2022 году выплату малообеспеченным семьям денежной компенсации оплаты жилищно-коммунальных услуг ежемесячно получали 3106 семей, в 2021 году - в 3299 семей, в 2022 году - 2200 семей.

Семьям при рождении трех и более детей одновременно предоставляется социальная компенсация (субсидия) на приобретение жилья из расчета 18 квадратных метров на каждого новорожденного ребенка. Право на получение компенсации предоставляется семьям, среднедушевой доход в которых ниже величины прожиточного минимума, установленного в Республике Северная Осетия-Алания, при условии добросовестного исполнения семейных (родительских) обязанностей по воспитанию и содержанию детей. Порядок предоставления субсидии на приобретение жилья определяется постановлением Правительства Республики Северная Осетия-Алания от 12 апреля 2016 года № 125. Субсидия является дополнительной мерой адресной социальной поддержки многодетных семей и представляет собой единовременную выплату семьям (гражданам) при рождении (усыновлении, удочерении) трех и более детей одновременно.

Размер субсидии определяется на момент принятия решения о предоставлении субсидии из расчета 18 квадратных метров на каждого новорожденного (усыновленного, удочеренного) ребенка и средней стоимости 1 квадратного метра жилья в республике. Решение о предоставлении субсидии оформляется приказом Министерства труда и социального развития Республики Северная Осетия-Алания.

В 2020 году двум семьям предоставлена социальная компенсация на приобретение жилья при рождении трех и более детей одновременно. В 2021 году обращений на получение субсидии не поступало (Управлением ЗАГС Республики Северная Осетия-Алания зафиксирован один случай рождения тройни), в 2022 году 2 семьи получили выплату.

В рамках Закона Республики Северная Осетия-Алания от 16 февраля 2012 года № 3-РЗ «О предоставлении гражданам, имеющим трех и более детей, земельных участков на территории Республики Северная Осетия-Алания» семьи, в которых воспитываются трое и более детей имеют право единожды получить на безвозмездной основе (бесплатно) земельный участок из муниципальной собственности как для сельскохозяйственных нужд (сад, огород, дача), так и для индивидуального жилищного строительства.

В соответствии с Законом Республики Северная Осетия – Алания от 1 марта 2005 года №7-РЗ «О государственном ежемесячном пособии гражданам, имеющим детей» и постановлением Правительства Республики Северная Осетия-Алания от 23 сентября 2005 года №260 «Об утверждении Положения о порядке назначения и выплаты государственного адресного

пособия гражданам, имеющим детей» установлено государственное адресное пособие малообеспеченным семьям.

Пособие на ребенка назначается и выплачивается одному из родителей (усыновителей, опекунов, попечителей) на каждого рожденного, усыновленного, принятого под опеку (попечительство) ребенка до достижения им возраста шестнадцати лет (на учащегося общеобразовательной организации - до окончания им обучения, но не более чем до достижения им возраста восемнадцати лет) в семьях, имеющих размер среднедушевого дохода ниже величины прожиточного минимума на душу населения, установленной в Республике Северная Осетия-Алания.

Размер пособия на ребенка увеличивается:

- а) на 100 процентов - на детей одиноких матерей;
- б) на 50 процентов - на детей, родители которых уклоняются от уплаты алиментов, либо в других случаях, предусмотренных законодательством Российской Федерации, когда взыскание алиментов невозможно; на детей военнослужащих, проходящих военную службу по призыву в качестве сержантов, старшин, солдат и матросов, а также курсантов военных профессиональных образовательных организаций и военных образовательных организаций высшего образования до заключения контракта о прохождении военной службы.

Выплата ежемесячного пособия на ребенка в 2020 году осуществлена 38686 получателям, в 2021 году - 37928 получателям, в 2022 году - 44231 получателю.

Постановлением Правительства Республики Северная Осетия-Алания от 15 сентября 2005 года № 259 «Об утверждении Положения о порядке назначения и выплаты ежемесячного государственного пособия гражданам, пострадавшим в результате террористического акта 1-3 сентября 2004 года в г. Беслан, имеющим детей, родившихся после 1 сентября 2004 года» установлено ежемесячное государственное пособие гражданам, пострадавшим в результате террористического акта 1-3 сентября 2004 года в г. Беслан, имеющим детей, родившихся после 1 сентября 2004 года.

Ежемесячное государственное пособие гражданам, пострадавшим в результате террористического акта 1-3 сентября 2004 г. в г. Беслан, имеющим детей, родившихся после 1 сентября 2004 года, выплачивается в следующем размере:

- при рождении первого ребенка - 1000 рублей;
- при рождении второго ребенка - 1500 рублей;
- при рождении третьего ребенка и последующих детей - 2000 рублей.

Выплата производится без учета количества детей, родившихся до 1 сентября 2004 года.

В 2020 году ежемесячное пособие на ребенка жителям г.Беслан, имеющим детей, родившихся после 1 сентября 2004 года, выплачено 143 получателям, в 2021 году - 156 получателям, в 2022 году - 390 получателям.

В Республике Северная Осетия-Алания установлена дополнительная мера социальной поддержки семей в денежной форме - в виде единовременной выплаты на каждого рожденного ребенка.

Выплата установлена постановлением Правительства Республики Северная Осетия-Алания от 23 ноября 2007 года № 302.

Выплата осуществляется на одного из родителей ребенка, родившегося в Республике Северная Осетия-Алания не ранее 1 января 2007 года, при условии фактического проживания родителя в Республике Северная Осетия-Алания на момент рождения ребенка.

Размер единовременной выплаты составляет 1000 рублей. В случае рождения одновременно двух и более детей единовременные вклады зачисляются на каждого ребенка.

В 2020 году единовременное денежное пособие выплачено 4064 получателям, в 2021 году - 3835 получателям, в 2022 году - 4721 получателю.

Согласно распоряжению Главы Республики Северная Осетия-Алания от 14 декабря 2021 года № 333-рг «О мерах социальной поддержки семей с новорожденными детьми» семьи с новорожденными детьми, постоянно проживающие в Республике Северная Осетия-Алания, обеспечиваются подарочными комплектами.

В состав подарочного комплекта, утвержденный приказом Министерства труда и социального развития Республики Северная Осетия-Алания, входит конверт-одеяло, плед-уголок, комбинезоны-слип, боди с коротким и длинным рукавом, штанишки, распашонки, ползунки, чепчики, шапочки, носки, антицарапки, слюнявчики, платочки и подгузники.

Подарочный комплект выдается семьям с новорожденным ребенком (новорожденными детьми) бесплатно, без учета материального и имущественного положения семьи.

В случае рождения двух и более детей подарочный комплект предоставляется на каждого новорожденного ребенка.

Подарочный комплект выдается женщине, родившей (усыновившей) ребенка, или отцу (усыновителю), или опекуну ребенка, являющимся гражданами Российской Федерации.

В 2022 году 7100 семьям с новорожденными детьми в родильных домах предоставлены подарочные комплекты детских принадлежностей.

Кроме того, в республике семьям, имеющим детей, выплачивается дополнительная мера социальной поддержки в виде республиканского материнского (семейного) капитала в соответствии с Законом Республики Северная Осетия-Алания от 18 апреля 2012 года № 12-РЗ «О республиканском материнском (семейном) капитале в Республике Северная Осетия-Алания». Республиканский материнский (семейный) капитал на третьего или последующего ребенка предусмотрен в размере 50000 руб.

Право на распоряжение средствами республиканского материнского (семейного) капитала может быть реализовано не ранее чем по истечении

трех лет со дня рождения (усыновления) третьего или последующего ребенка.

Средства республиканского материнского (семейного) капитала могут быть использованы в полном объеме либо по частям по следующим направлениям:

- 1) улучшение жилищных условий на территории Республики Северная Осетия-Алания;
- 2) лечение ребенка (детей);
- 3) приобретение товаров и услуг, предназначенных для социальной адаптации и интеграции в общество детей-инвалидов;
- 4) подготовка детей к школе (приобретение канцелярских принадлежностей, школьной и спортивной формы, обуви и других необходимых вещей);
- 5) погашение задолженности по оплате жилищно-коммунальных услуг.

Выплата средств республиканского материнского (семейного) капитала осуществлена в 2020 году 3754 семьям, в 2021 году - 1756 семьям, в 2022 году - 1691 семье.

С целью повышения уровня информированности граждан о мерах социальной поддержки проводится работа по совершенствованию информационного сопровождения региональных проектов и взаимодействия с населением, в том числе:

демонстрация информационных материалов на официальном сайте Министерства труда и социального развития Республики Северная Осетия-Алания и страницах в социальных сетях;

публикация информационных материалов в республиканских газетах (республиканская ежедневная газета «Северная Осетия» и районные издания);

еженедельные пресс-подходы по вопросам назначения и осуществления выплат по мерам социальной поддержки семей с детьми;

интервью, выступления руководителя и администратора проекта на региональном телевидении с разъяснениями по вопросам системы мер финансовой поддержки семей в зависимости от очередности рождений детей, увеличения периода активного долголетия и продолжительности здоровой жизни, системы долговременного ухода за гражданами пожилого возраста и инвалидами.

Памятка о порядке предоставления новых видов государственной поддержки семей с детьми, в том числе ежемесячной выплаты в связи с рождением (усыновлением) первого ребенка, ежемесячного пособия на третьего и последующих детей, а также ежемесячных выплат на детей в возрасте от трех до семи лет включительно распространяется при выдаче свидетельств о рождении, в родильных домах и детских поликлиниках.

Обратная связь с заинтересованной аудиторией обеспечивается на официальных страницах в социальных сетях.

В Республике Северная Осетия-Алания также предоставляются меры

социальной поддержки в форме услуг - путем организации отдыха и оздоровления детей, предоставления услуг социального обслуживания семьям с детьми, лицам без определенного места жительства и занятий, безнадзорным и беспризорным детям.

Семьям с детьми уделяется первостепенное внимание:

при оказании адресной материальной помощи семьям, оказавшимся в критической жизненной ситуации, детям из многодетных, неполных, замещающих семей, нуждающимся в высокотехнологичных видах неотложной медицинской помощи из средств резервного фонда Правительства Республики Северная Осетия-Алания;

при проведении общереспубликанских и районных мероприятий: новогодние и рождественские праздники, празднование Дня защиты детей, Дня матери, детских спартакиад, фестивалей творчества и др.;

в ходе организации и проведения детских оздоровительных кампаний;

при оказании адресной социальной, гуманитарной, натуральной помощи.

В республике сформирована и развивается многопрофильная сеть учреждений социального обслуживания семей с детьми, осуществляются мероприятия по комплексной модернизации и развитию инфраструктуры организаций социальной защиты населения, разработаны законодательные и иные нормативные правовые акты в сфере социального обслуживания, ежегодно внедряются новые социальные технологии. С целью организации стабильного доступа к социальным услугам нуждающихся в них семей, в том числе проживающим в отдаленных от администрации сельских поселениях и садоводческих товариществах со слаборазвитой социально-бытовой и транспортной инфраструктурой, при учреждениях социального обслуживания населения республики созданы и работают патронажные отделения с мобильными службами.

Ведется системный контроль за соблюдением принципа адресности и дифференцированного подхода при организации социального сопровождения и патронажа, предоставлении различных видов услуг и оказании помощи в первоочередном порядке семьям с детьми и детям, находящимся в трудной жизненной ситуации, нарушающей основы жизнедеятельности семьи, не позволяющей семье в достаточной степени осуществлять свои основные социально-экономические, психолого-педагогические, социально-адаптационные, социально-бытовые и иные функции.

Важной практической мерой государственной поддержки семей с детьми является обеспечение безопасного, полноценного и доступного оздоровительного отдыха.

Во исполнение Закона Республики Северная Осетия-Алания от 9 февраля 2011 года № 4-РЗ «Об основах отдыха, оздоровления и занятости детей в Республике Северная Осетия-Алания» субъектами республиканской системы отдыха детей ежегодно проводится значительная работа по организации отдыха, оздоровления и занятости детей и подростков.

На финансирование детской оздоровительной кампании 2022 года в республиканском бюджете было предусмотрено 184 265,96 тыс. рублей, в том числе субвенции республиканского бюджета на оплату стоимости наборов продуктов питания в оздоровительных лагерях с дневным пребыванием при муниципальных образовательных учреждениях и учреждениях дополнительного образования в период школьных каникул в объеме 42 984,90 тыс. рублей.

В детской оздоровительной кампании 2022 года приняли участие 140 организаций отдыха детей и их оздоровления, расположенных в республике, в том числе:

организации отдыха детей и их оздоровления с дневным пребыванием - 134;

стационарные загородные организации отдыха детей и их оздоровления - 6.

На Черноморском побережье Краснодарского края принимали детей 7 организаций отдыха детей и их оздоровления.

В 2022 году в организации отдыха детей и их оздоровления направлено 32688 человек, в том числе в летний период охвачено всеми формами отдыха- 18039 чел.

На Черноморском побережье Краснодарского края в 2022 году отдохнули 1933 ребенка и 220 детей-инвалидов, детей с ограниченными возможностями здоровья, детей с ослабленным здоровьем с сопровождающими их лицами.

Традиционно в приоритетном порядке организовывается отдых и оздоровление детей, находящихся в трудной жизненной ситуации, - 27274 человек.

83% детей, оказавшихся в трудной жизненной ситуации, охвачены различными формами отдыха и оздоровления.

В оздоровительных лагерях и санаторно-оздоровительных учреждениях различных типов созданы благоприятные условия для всестороннего развития детей, в том числе организации содержательного досуга, проведения культурно-массовых мероприятий, работы по историко-краеведческому и патриотическому воспитанию, а также для обеспечения медицинского обслуживания, проведения под контролем медицинских работников физкультурных и закаляющих мероприятий. Реализованы разнообразные воспитательные программы, направленные на развитие познавательных и творческих данных детей.

В республике проводится активная информационная работа по освещению детской оздоровительной кампании в СМИ. Организована круглосуточная работа телефона «горячей линии» по вопросам организации детского отдыха и оздоровления детей.

В целях соблюдения пункта 2 статьи 12.1 Федерального закона от 24 июля 1998 года №124-ФЗ «Об основных гарантиях прав ребенка в Российской Федерации» и в соответствии с Методическими рекомендациями

Министерства образования и науки Российской Федерации по обеспечению организации отдыха и оздоровления детей на официальном сайте Министерства труда и социального развития Республики Северная Осетия-Алания в информационно-телекоммуникационной сети «Интернет» ежегодно размещаются реестр организаций отдыха детей и их оздоровления, расположенных на территории Республики Северная Осетия-Алания, перечень туристических маршрутов, нормативные правовые акты в сфере организации отдыха детей и их оздоровления, перечень документов, необходимых для направления детей в организации отдыха детей и их оздоровления.

Обеспечен рост эффективности и доступности предоставляемых комплексных социальных услуг семьям с детьми. 18 учреждениями социального обслуживания семей и детей в 2022 году предоставлено комплексных услуг 36036 гражданам.

В 2022 году за содействием в поиске подходящей работы в Комитет Республики Северная Осетия-Алания по занятости населения обратились 8 526 женщин, что составляет 24 % от общей численности обратившихся граждан, в том числе:

604 человека - родители, имеющие несовершеннолетних детей (3,8 % из общей численности обратившихся граждан), из них:

13 человек (2 %) - одинокие родители;

220 человек (36 %) - многодетные родители.

Из численности родителей, обратившихся в Комитет Республики Северная Осетия-Алания по занятости населения:

172 женщины, имеющие детей в возрасте 0-6 лет (28 %);

243 женщины, имеющие детей в возрасте 7-17 лет (40 %).

В 2022 году 4 917 женщин, имеющих детей, зарегистрированы в качестве безработных, что составляет 54 % от общей численности граждан, признанных безработными, и 58 % от численности обратившихся женщин.

В 2022 году трудоустроено 1 505 женщин, или 17 % от общей численности обратившихся женщин, из них:

1 092 женщины трудоустроены на постоянную работу (в том числе 222 человека в рамках реализации государственной социальной помощи на основании социальных контрактов);

413 женщин на временную работу, в том числе:

360 человек на общественные работы.

53 человека испытывают трудности в поиске работы.

104 безработные женщины направлены на профессиональное обучение, 901 женщина направлена на обучение в рамках национального проекта «Демография».

Численность женщин, получивших в 2022 году государственные услуги по:

профессиональной ориентации – 4745 человек;

психологической поддержке – 829 человек;

социальной адаптации – 915 человек.

В Республике Северная Осетия-Алания сформирована система образования, позволяющая каждому реализовать свое право на образование и стать успешным и востребованным в обществе. Она включает в себя сеть учреждений различных типов и видов.

В настоящее время в Республике Северная Осетия-Алания функционирует 210 дошкольных образовательных организаций, воспитанниками которых являются 34 947 детей. В системе дошкольного образования работает 3578 педагога, в том числе 594 в сельской местности.

Услуги общего образования предоставляют 190 государственных и муниципальных образовательных организаций и 4 частные организации, 11 учреждений интернатного типа с круглосуточным пребыванием детей (в том числе 4 коррекционных образовательных учреждений). В системе общего образования работают 6814 педагога. Количество детей в общеобразовательных организациях – 92543 человека.

II. Целевые показатели Региональной программы

В Республике Северная Осетия-Алания прогноз количества рождений в 2023-2025 годах отрицательный, показывающий ежегодное снижение ожидаемой численности родившихся при любом варианте прогноза.

При среднем варианте прогноза общее число родившихся в 2023-2025 годах ежегодно будет снижаться в среднем на 270 человек и общее снижения к 2025 году составит 539 детей.

При высоком варианте прогноза сокращение численности рожденных детей в 2025 году составит 623 ребенка, или 7,4 % от ожидаемого числа рождений 2023 года, со средней ежегодной убылью 4,16 %.

По низкому варианту прогноза общее снижение численности рожденных за период составит 449 детей, или 6,8 %, со средней ежегодной убылью 3,57 %.

Основной показатель Региональной программы «Целевое количество рождений в Республике Северная Осетия-Алания» принят по среднему варианту демографического прогноза.

Дополнительные показатели Региональной программы учитывают совокупные усилия органов государственной власти, принимаемые с целью увеличения рождаемости в Республике Северная Осетия-Алания и повышения доверия населения к реализуемой демографической политике.

ПОКАЗАТЕЛИ
 региональной программы по повышению рождаемости
 в Республике Северная Осетия-Алания на 2023-2025 годы

| № п/п | Наименование показателя | Ед. изм. | Год базового значения | Базовое значение показателя | Плановое значение показателя, год | | |
|----------|--|-------------|-----------------------------|-----------------------------------|---|-------|-------|
| | | | | | 2023 | 2024 | 2025 |
| 1. | Целевое значение количества рождений | чел. | 2022 | 7213 | 7338 | 7079 | 6799 |
| 2. | Количество абортс на 1000 женщин фертильного возраста | ед. | 2021 | 10,48 | 10,30 | 10,20 | 10,10 |
| 3. | Средний возраст матери при рождении первенца | лет | 2021 | 29,01 | 28,5 | 28,0 | 27,5 |
| 4. | Интергенетический интервал между рожденими детей разной очередности | мес. | 2021 | 25,27 | 33 | 33 | 33 |
| 5. | Доля подростков в возрасте 15 - 17 лет, охваченных профилактическими мероприятиями, направленными на раннее выявление заболеваний подростков, от общего числа подростков в возрасте 15 - 17 лет, подлежащих осмотрам | % | x | x | 60,0 | 70,0 | 80,0 |
| 6. | Доля женщин в возрасте 18-39 лет, прошедших диспансеризацию и профилактические осмотры | % | x | x | 30 | 35 | 40 |
| 7. | Доля беременных женщин высокой группы риска, перинатальных и акушерских осложнений, направленных на консультацию в акушерский дистанционный консультативный центр ГБУЗ «Республиканская клиническая больница» Министерства здравоохранения Республики Северная Осетия-Алания | % | x | x | 80 | 85 | 90 |
| 8. | Доля женщин, прошедших доабортное консультирование с целью сохранения беременности, в общей численности женщин, | % | x | x | 60 | 70 | 80 |

| | | | | | | | |
|-----|--|---------|------|-----|-----|-----|-----|
| | обратившихся на аборт | | | | | | |
| 9. | Доля женщин, сохранивших беременность после доабортного консультирования, прошедших доабортное консультирование с целью сохранения беременности, в общей численности женщин, обратившихся на аборт | % | x | x | 30 | 35 | 40 |
| 10. | Количество проведенных процедур ЭКО за счет средств базовой программы обязательного медицинского страхования | Усл.ед. | 2022 | 281 | 240 | 252 | 253 |

III. Особенности демографического потенциала Республики Северная Осетия-Алания

Проведенная оценка демографического потенциала Республики Северная Осетия-Алания выявила как общее снижение численности населения Республики Северная Осетия-Алания (на 2,22 %) так и числа родившихся детей (6,8 %). Ежегодно рождаемость снижается на 0,96 %.

Динамика абсолютного числа рождений в Республике Северная Осетия-Алания за период с 2016 по 2021 год имеет тенденцию к снижению, которая отражается и в динамике суммарного коэффициента рождаемости, и на коэффициентах рождаемости по очередности первых, вторых детей. Однако за этот же период наблюдается рост коэффициентов рождаемости третьих, четвертых, пятых и последующих детей.

В Республике Северная Осетия-Алания за рассматриваемый период доля детей, рожденных третьими, увеличилась на 8,03 % и составила в 2021 году 8,71 %.

Данная тенденция свидетельствует о сохранении в республике традиций многодетной семьи и требует поддержания и дальнейшей поддержки государства.

Одновременно в Республике Северная Осетия-Алания отмечается тенденция к увеличению среднего возраста матери при рождении ребенка, в том числе и первенца, ближе к 26 годам (25,93 лет).

Интергенетический интервал между рожденьями первых и вторых детей в республике за 4 года вырос на 9,86 % и составил в 2021 году 35,36 месяца. Аналогичная ситуация по интергенетическому интервалу между детьми второй и третьей очередности, в среднем 36,03 месяца.

Между четвертыми, пятыми и последующими детьми интергенетический интервал сокращается почти в половину и составляет 15,07 лет, что может свидетельствовать о незапланированных беременностях.

Анализ показал, что на численность женщин, находящихся в настоящее время в наиболее плодovitых репродуктивных возрастах (18-28 лет) пагубное влияние оказал провал рождаемости конца 90-ых и до 2012 года. Более того, влияние спада рождаемости в вышеуказанный период будет негативно влиять еще не менее 8-10 лет, когда в репродуктивный возраст и возраст брачности будут вступать группы девочек, которым в настоящее время 11-12 лет.

Динамика показателя занятости женщин, имеющих детей младшего возраста, в республике отрицательная и в 2022 году только 38,60 % женщин данной категории были трудоустроены.

В 2019-2021 годах количество детских дошкольных образовательных организаций увеличилось на 5 %, или 12 организаций, и составило в 2021 году 249 организаций. Однако численность детей, охваченных дошкольным образованием, за аналогичный период сократилась на 8,26 %. Наибольшее количество таких организаций сосредоточено в г.Владикавказ и в

наибольших по площади и по численности населения районах республики (Моздокском и Пригородном).

Необходимо отметить, что детей, не обеспеченных местами в детских дошкольных образовательных организациях, нет.

Общая площадь жилых помещений, приходящаяся в среднем на одного жителя, в Республике Северная Осетия-Алания с 2016 года по 2021 год выросла на 2,22 %, в том числе площадь жилых помещений на одного жителя в городской местности увеличилась на 2,59 %, а в сельской местности на 1,60 %. Показатель по Республике Северная Осетия-Алания выше значения по Российской Федерации за весь анализируемый период и на 2,44 % в 2021 году.

Совокупность проанализированных показателей указывает, что значительное увеличение рождаемости в республике возможно ожидать в прогнозе 12-15 лет за счет вступления в репродуктивный возраст детей, которым в настоящее время от 6 до 10 лет, мальчиков и девочек, рожденных после 2013 года.

При отсутствии очевидных факторов негативно влияющих на рождаемость в Республике Северная Осетия-Алания, общее снижение численности населения, в том числе и фертильного возраста, в краткосрочной перспективе будет сказываться отрицательно.

В настоящее время основной демографический потенциал республики - семьи, имеющие детей первой и второй очередности, откладывающие рождение последующих детей. Необходимо направить усилия на мотивирование и стимулирование семей республики на многодетность посредством государственной социальной политики. Планируется проводить информационно-коммуникационные кампании, предусматривающие формирование позитивного образа многодетной семьи, многодетной матери, повышение мотивации семей к рождению детей.

Значительное влияние на стимулирование рождений детей третьей и последующей очередности имеют меры социальной поддержки семей при рождении детей и их воспитании. Запланировано распространение информационных буклетов, памяток о федеральных и региональных мерах поддержки семей с детьми, прежде всего мер, предоставляемых в связи с рождением ребенка.

В рамках работы по увеличению числа абсолютных рождений в Республике Северная Осетия-Алания к перспективным направлениям можно отнести мероприятия по сокращению числа медицинских прерываний беременности посредством усиления работы кабинетов медико-социальной поддержки беременных женщин в женских консультациях республики, внедрения «речевых модулей» и мотивационного консультирования.

В среднесрочной перспективе потенциально положительное влияние на абсолютное число рождений окажут мероприятия по снижению возраста матери при рождении первенца, укреплению репродуктивного здоровья

подростков и женщин фертильного возраста за счет увеличения охвата граждан диспансеризацией и профилактическими осмотрами.

IV. Перечень действующих в Республике Северная Осетия-Алания мероприятий, направленных на повышение рождаемости и поддержку семей с детьми, обеспечивающих достижение показателей рождаемости в Республике Северная Осетия-Алания на 2023-2025 годы

| № п/п | Наименование мероприятия | Ожидаемый результат | Срок реализации | Ответственный исполнитель | Объем ресурсного обеспечения (при наличии), тыс.руб. |
|---|---|---|------------------------|---|---|
| 1 | 2 | 3 | | 4 | 6 |
| Раздел I. Укрепление репродуктивного здоровья и сокращение числа аборт | | | | | |
| 1. | Усиление профилактических мероприятий, направленных на раннее выявление заболеваний у подростков в возрасте 15-17 лет | увеличение охвата подростков в возрасте 15 - 17 лет профилактическими медицинскими осмотрами с целью сохранения их репродуктивного здоровья | 2023-2025 | Министерство здравоохранения РСО-Алания, детские поликлиники и детские поликлинические подразделения ЦРБ | государственная программа Республики Северная Осетия-Алания «Развитие здравоохранения РСО-Алания» на 2019 - 2024 годы |
| 2. | Увеличение охвата диспансеризацией и профилактическими осмотрами женщин в возрасте 18-39 лет | увеличение доли женщин в возрасте 18-39 лет, прошедших диспансеризацию и профилактические осмотры | 2023-2025 | Министерство здравоохранения РСО-Алания, поликлиники и поликлинические отделения ЦРБ | государственная программа Республики Северная Осетия-Алания «Развитие здравоохранения РСО-Алания» на 2019 - 2024 годы |
| 3. | Активизация работы по выявлению беременных женщин высокой группы риска | доля беременных женщин высокой группы риска, направленных на консультацию в акушерский дистанционный консультативный центр ГБУЗ «РКБ», - не менее 90% | 2023-2025 | Министерство здравоохранения РСО-Алания, ГБУЗ «РКБ» МЗ РСО-Алания, поликлиники и поликлинические отделения ЦРБ, женские консультации РСО- | государственная программа Республики Северная Осетия-Алания «Развитие здравоохранения РСО-Алания» на 2019 - 2024 годы |

| | | | | | |
|----|---|---|-----------|--|---|
| | | | | Алания | |
| 4. | Активизация работы кабинетов медико-социальной поддержки беременных женщин женских консультаций РСО-Алания и Центра медико-социальной поддержки беременных женщин, оказавшихся в трудной жизненной ситуации | увеличение доли женщин, прошедших доабортное консультирование с целью сохранения беременности, в общей численности женщин, обратившихся на аборт, - не менее 80 процентов в 2025 году; увеличение доли женщин, сохранивших беременность после доабортного консультирования к 2025 году, - не менее 40% | 2023-2025 | Министерство здравоохранения РСО-Алания, ГБУЗ «Республиканский центр охраны здоровья семьи и репродукции» МЗ Республики Северная Осетия - Алания, женские консультации РСО-Алания | Государственная программа Республики Северная Осетия-Алания «Развитие здравоохранения РСО-Алания» на 2019 - 2024 годы |
| 5. | Повышение доступности медицинской помощи пациентам, страдающим бесплодием, путем применения вспомогательных репродуктивных технологий | увеличение объемов специализированной помощи с применением вспомогательных репродуктивных технологий (ЭКО) за счет средств базовой программы обязательного медицинского страхования: в 2023 году – 240, в 2024 году – 252, в 2025 году – 253. | 2023-2025 | Министерство здравоохранения Республики Северная Осетия-Алания; Территориальный фонд обязательного медицинского страхования Республики Северная Осетия-Алания; ГБУЗ «Республиканский центр охраны здоровья семьи и репродукции» МЗ Республики Северная Осетия-Алания | государственная программа Республики Северная Осетия-Алания «Развитие здравоохранения РСО-Алания» на 2019 - 2024 годы |

| | | | | | |
|---|---|--|-----------|---|--|
| 6. | Реализация мероприятий по профилактике невынашиваемости беременности | снижение частоты невынашивания беременности, снижение числа детей, родившихся с низкой массой тела | 2023-2025 | Министерство здравоохранения Республики Северная Осетия-Алания | государственная программа Республики Северная Осетия-Алания «Развитие здравоохранения РСО-Алания» на 2019 - 2024 годы |
| 7. | Обучение психологов и врачей акушеров-гинекологов для работы с беременными женщинами по профилактике абортот и отказов от новорожденных | повышение доступности психологической помощи беременным, снижение числа отказов от новорожденных в родильном доме | 2023-2025 | Министерство здравоохранения Республики Северная Осетия-Алания | государственная программа Республики Северная Осетия-Алания «Развитие здравоохранения РСО-Алания» на 2019 - 2024 годы |
| Раздел II. Поддержка молодых и студенческих семей с детьми | | | | | |
| 8. | Расширение практики применения дистанционных образовательных технологий и электронных форм обучения для студенток, имеющих детей, в случае, если это позволяют федеральные образовательные стандарты | увеличение количества рождений; рост числа женщин с детьми, обучающихся в дистанционном режиме, охват не менее 80% | 2023-2025 | Министерство образования и науки Республики Северная Осетия-Алания; государственные образовательные организации | финансирование в рамках государственной программы Республики Северная Осетия-Алания «Развитие образования Республики Северная Осетия-Алания» на 2020-2024 годы |
| Раздел III. Поддержка рождаемости и многодетных семей | | | | | |
| 9. | Предоставление подарочных комплектов («Подарок новорожденному») семьям с новорожденными детьми, постоянно проживающим в Республике Северная Осетия-Алания | увеличение количества рождений | 2023-2025 | Министерство труда и социального развития Республики Северная Осетия-Алания | финансирование в рамках государственной программы Республики Северная Осетия-Алания «Социальное развитие Республики Северная Осетия-Алания» на 2016-2025 годы |
| 10. | Единовременная выплата на каждого рожденного ребенка; установленная постановлением Правительства Республики Северная Осетия-Алания от 23 ноября 2007 года № 302. Выплата осуществляется на одного из родителей ребенка, родившегося в | увеличение количества рождений | 2023-2025 | Министерство труда и социального развития Республики Северная Осетия-Алания | финансирование в рамках государственной программы Республики Северная Осетия-Алания «Социальное развитие Республики Северная Осетия-Алания» на 2016-2025 годы |

| | | | | | |
|-----|---|--|-----------|---|---|
| | Республике Северная Осетия-Алания не ранее 1 января 2007 года, при условии фактического проживания родителя в Республике Северная Осетия-Алания на момент рождения ребенка. Размер единовременной выплаты составляет 1000 рублей. В случае рождения одновременно двух и более детей единовременные вклады зачисляются на каждого ребенка | | | | |
| 11. | Оказание дополнительной поддержки семьям с детьми, пострадавшим в результате теракта 1-3 сентября 2004 года в г.Беслан, в виде ежемесячного пособия в размерах 1000, 1500 и 2000 руб. на 1-го, 2-го, 3-го и последующего ребенка соответственно, на детей, родившихся после 1 сентября 2004 года | обеспечение роста и стабилизации рождаемости в г. Беслан; увеличение количества рождений; увеличение числа многодетных семей | 2023-2025 | Министерство труда и социального развития Республики Северная Осетия-Алания | финансирование в рамках государственной программы Республики Северная Осетия-Алания «Социальное развитие Республики Северная Осетия-Алания» на 2016-2025 годы |
| 12. | Предоставление регионального материнского (семейного) капитала при рождении третьего ребенка, в размере 50 тыс рублей. Право на распоряжение средствами республиканского материнского (семейного) капитала может быть реализовано не ранее чем по истечении трех лет со дня рождения (усыновления) третьего или последующего ребенка. Средства республиканского материнского (семейного) капитала могут быть использованы в полном объеме либо по частям по следующим направлениям: 1) улучшение жилищных условий на | увеличение количества рождений; увеличение доли женщин, имеющих троих и более детей; увеличение числа многодетных семей | 2023-2024 | Министерство труда и социального развития Республики Северная Осетия-Алания | финансирование в рамках государственной программы Республики Северная Осетия-Алания «Социальное развитие Республики Северная Осетия-Алания» на 2016-2025 годы |

| | | | | | |
|-----|---|--|-----------|---|---|
| | <p>территории Республики Северная Осетия-Алания;</p> <p>2) лечение ребенка (детей);</p> <p>3) приобретение товаров и услуг, предназначенных для социальной адаптации и интеграции в общество детей-инвалидов;</p> <p>4) подготовка детей к школе (приобретение канцелярских принадлежностей, школьной и спортивной формы, обуви и других необходимых вещей);</p> <p>5) погашение задолженности по оплате жилищно-коммунальных услуг</p> | | | | |
| 13. | <p>Предоставление семьям при рождении трех и более детей одновременно социальной компенсации (субсидии) на приобретение жилья из расчета 18 квадратных метров на каждого новорожденного ребенка. Право на получение компенсации предоставляется семьям, среднедушевой доход в которых ниже величины прожиточного минимума, установленного в Республике Северная Осетия-Алания, при условии добросовестного исполнения семейных (родительских) обязанностей по воспитанию и содержанию детей. Порядок предоставления субсидии на приобретение жилья определяется постановлением Правительства Республики Северная Осетия-Алания от 12 апреля 2016 года № 125. Субсидия является дополнительной</p> | <p>увеличение количества рождений;</p> <p>увеличение доли женщин, имеющих троих и более детей;</p> <p>увеличение числа многодетных семей</p> | 2023-2025 | Министерство труда и социального развития Республики Северная Осетия-Алания | финансирование в рамках государственной программы Республики Северная Осетия-Алания «Социальное развитие Республики Северная Осетия-Алания» на 2016-2025 годы |

| | | | | | |
|-----|---|--|-----------|--|--|
| | <p>мерой адресной социальной поддержки многодетных семей и представляет собой единовременную выплату семьям (гражданам) при рождении (усыновлении, удочерении) трех и более детей одновременно.</p> <p>Размер субсидии определяется на момент принятия решения о предоставлении субсидии из расчета 18 квадратных метров на каждого новорожденного (усыновленного, удочеренного) ребенка и средней стоимости 1 квадратного метра жилья в республике</p> | | | | |
| 14. | <p>Предоставление ежемесячной денежной компенсации оплаты жилищно-коммунальных услуг малообеспеченным многодетным семьям в размере 30 % фактической платы за наем и (или) платы за содержание жилого помещения исходя из занимаемой соответственно нанимателями либо собственниками общей площади жилых помещений (в пределах норм, предусмотренных законодательством Российской Федерации);</p> <p>взноса на капитальный ремонт общего имущества в многоквартирном доме, но не более 30 % указанного взноса, рассчитанного исходя из минимального размера взноса на капитальный ремонт на один квадратный метр общей площади жилого помещения в месяц, установленного Правительством</p> | <p>повышение уровня и качества жизни многодетных семей</p> | 2023-2025 | <p>Министерство труда и социального развития Республики Северная Осетия-Алания</p> | <p>финансирование в рамках государственной программы Республики Северная Осетия-Алания «Социальное развитие Республики Северная Осетия-Алания» на 2016-2025 годы</p> |

| | | | | | |
|-----|--|---|-----------|--|--|
| | <p>Республики Северная Осетия-Алания, и занимаемой общей площади приватизированных жилых помещений (в пределах норм, предусмотренных законодательством Российской Федерации);</p> <p>платы за пользование отоплением, водой, канализацией, газом и электроэнергией, рассчитанной исходя из объема потребляемых коммунальных услуг, определенного по показаниям приборов учета, но не более нормативов потребления, утверждаемых уполномоченным органом исполнительной власти Республики Северная Осетия-Алания. При отсутствии указанных приборов учета плата за коммунальные услуги рассчитывается исходя из указанных нормативов</p> | | | | |
| 15. | <p>Организация круглогодичного отдыха, санаторно-курортного лечения детей в детских санаториях, санаторных лагерях, оздоровительных лагерях при учреждениях социального обслуживания семьи и детей, в загородных оздоровительных лагерях, в том числе детей, находящихся в трудной жизненной ситуации</p> | <p>улучшение качества жизни семей с детьми, адресная социальная поддержка семей, в том числе с учетом критериев нуждаемости; снижение заболеваемости детского населения республики, прежде всего детей школьного возраста, достижение общего оздоровительного эффекта</p> | 2023-2025 | <p>Министерство труда и социального развития Республики Северная Осетия-Алания</p> | <p>финансирование в рамках государственной программы Республики Северная Осетия-Алания «Социальное развитие Республики Северная Осетия-Алания» на 2016-2025 годы</p> |
| 16. | <p>Присвоение многодетным матерям, воспитывающим 9 и более детей в благополучных, социально ответственных, образцовых семьях почетного звания Республики Северная Осетия-Алания</p> | <p>рост престижа и статуса многодетного материнства; увеличение числа многодетных семей</p> | 2023-2025 | <p>Министерство труда и социального развития Республики Северная Осетия-Алания</p> | <p>финансирование в рамках Государственной программы Республики Северная Осетия-Алания «Социальное развитие Республики Северная Осетия-</p> |

| | | | | | |
|-----|---|---|-----------|---|---|
| | «Мать - героиня Республики Северная Осетия-Алания» с выплатой единовременного денежного вознаграждения в размере 50 тыс. рублей из средств республиканского бюджета | | | | Алания» на 2016-2025 годы |
| 17. | Бесплатное предоставление семьям, имеющим 3-х и более детей, земельного участка, обеспеченного инженерной инфраструктурой, для индивидуального жилищного строительства или ведения личного подсобного хозяйства | увеличение количества рождений; увеличение числа многодетных семей | 2023-2025 | Министерство государственного имущества и земельных отношений Республики Северная Осетия-Алания | |
| 18. | Оказание государственной поддержки молодым семьям-участникам подпрограммы «Обеспечение жильем молодых семей» в улучшении жилищных условий путем предоставления социальных выплат на приобретение или строительство жилья. Социальная выплата предоставляется в размере не менее: 30 процентов расчетной (средней) стоимости жилья, для молодых семей, не имеющих детей; 35 процентов расчетной (средней) стоимости жилья, для молодых семей, имеющих 1 ребенка или более, а также для неполных молодых семей, состоящих из 1 молодого родителя и 1 ребенка или более. В случае использования социальной выплаты на уплату последнего платежа в счет оплаты паевого взноса ее размер ограничивается суммой остатка | рост числа молодых семей с детьми – участников программы, рост процента дополнительных рождений | 2023-2025 | Министерство строительства и архитектуры Республики Северная Осетия-Алания | финансирование в рамках государственной программы Республики Северная Осетия-Алания «Обеспечение доступным и комфортным жильем граждан в Республике Северная Осетия-Алания» |

| | | | | | |
|-----|--|---|-----------|---|--|
| | <p>задолженности по выплате остатка пая. Расчет размера социальной выплаты производится исходя из размера общей площади жилого помещения, установленного для семей разной численности, количества членов молодой семьи - участницы подпрограммы и норматива стоимости 1 кв. метра общей площади жилья по муниципальному образованию, в котором молодая семья включена в список участников подпрограммы. Норматив стоимости 1 кв. метра общей площади жилья по муниципальному образованию для расчета размера социальной выплаты устанавливается органом местного самоуправления, но не выше средней рыночной стоимости 1 кв. метра общей площади жилья по Республике Северная Осетия-Алания, определяемой в соответствии с законодательством Российской Федерации Министерством строительства и жилищно-коммунального хозяйства Российской Федерации. Показатель средней рыночной стоимости одного квадратного метра общей площади жилого помещения по Республике Северная Осетия-Алания на II квартал 2023 года составил 53 543 рубля</p> | | | | |
| 19. | <p>Аудит действующих мер социальной поддержки семей с детьми с точки зрения их достаточности (размер, порядок индексации), доступности и удобства</p> | <p>непрерывное повышение качества, доступности и комфортности получения социальных и государственных услуг,</p> | 2023-2025 | Министерство труда и социального развития Республики Северная Осетия- | финансирование в рамках государственной программы Республики Северная Осетия-Алания «Социальное развитие |

| | | | | | |
|--|--|---|-----------|---|---|
| | обращения за назначением мер (соответствие принципам социального казначейства) | нацеленность на удовлетворение потребностей семей с детьми | | Алания | Республики Северная Осетия-Алания» на 2016-2025 годы |
| Раздел IV. Создание условий для совмещения профессиональных и семейных обязанностей. Содействие занятости родителей, имеющих малолетних детей | | | | | |
| 20. | Организация профессионального обучения (переобучения) безработных женщин, находящихся в отпуске по уходу за ребенком | рост числа трудоустроенных, обеспечение потребности до 90% | 2023-2025 | Комитет Республики Северная Осетия-Алания по занятости населения | финансирование в рамках государственной программы Республики Северная Осетия-Алания «Содействие занятости населения Республики Северная Осетия-Алания» |
| 21. | Расширение использования гибких форм занятости для родителей, имеющих малолетних детей (на условиях неполного рабочего дня, неполной рабочей недели, гибкого графика работы, посменной, надомной работы) | увеличение числа созданных рабочих мест; увеличение числа трудоустроенных | 2023-2025 | Комитет Республики Северная Осетия-Алания по занятости населения | финансирование в рамках государственной программы Республики Северная Осетия-Алания «Содействие занятости населения Республики Северная Осетия-Алания» |
| Раздел V. Пропаганда семейных ценностей, повышение информированности населения о мерах поддержки семей с детьми | | | | | |
| 22. | Организация и проведение ежегодного мероприятия «День семьи, любви и верности» с награждением медалью «За любовь и верность» семей, ставших примером супружеской верности, взаимной любви и семейного счастья | укрепление престижа и роли семьи в обществе, продвижение основополагающих семейных и нравственных ценностей, принципов любви и верности, заботы о детях | 2023-2025 | Министерство труда и социального развития Республики Северная Осетия-Алания | финансирование в рамках государственной программы Республики Северная Осетия-Алания «Социальное развитие Республики Северная Осетия-Алания» на 2016-2025 годы» |
| 23. | Выпуск и распространение информационных буклетов, памяток о федеральных и региональных мерах по поддержке семей с детьми, прежде всего мер, предоставляемых в связи с рождением ребенка (учреждения социального обслуживания, в поликлиниках, ПУ, вуз, | повышение информированности молодых семей и потенциальных родителей о мерах социальной поддержки при рождении детей | 2023-2025 | Министерство труда и социального развития Республики Северная Осетия-Алания; Министерство здравоохранения | финансирование в рамках государственных программ Республики Северная Осетия-Алания «Развитие здравоохранения РСО-Алания» на 2019 - 2024 годы», «Социальное развитие |

| | | | | |
|---------------------------------------|--|--|--|---|
| отделения СФР, в республиканских СМИ) | | | Республики Северная Осетия-Алания; Министерство образования и науки Республики Северная Осетия-Алания | Республики Северная Осетия-Алания» на 2016-2025 годы» |
|---------------------------------------|--|--|--|---|

V. Перечень новых, вводимых на основе анализа особенностей демографического потенциала Республики Северная Осетия-Алания мероприятий, направленных на повышение рождаемости и поддержку семей с детьми, обеспечивающих достижение показателей рождаемости в регионе на период 2023-2025 годов

| № п/п | Наименование мероприятия | Ожидаемый результат | Срок реализации | Ответственный исполнитель | Объем ресурсного обеспечения (при наличии), тыс.руб. |
|---|--|---|------------------------|--|---|
| 1 | 2 | 3 | | 4 | 6 |
| Раздел I. Укрепление репродуктивного здоровья и сокращение числа аборт | | | | | |
| 1. | Внедрение в работу женских консультаций «речевых модулей» и мотивационного анкетирования всех женщин, обратившихся за прерыванием беременности | увеличение доли женщин, прошедших мотивационное анкетирование, - не менее 90% | 2023-2025 | Министерство здравоохранения РСО-Алания, ГБУЗ «Республиканский центр охраны здоровья семьи и репродукции» МЗ РСО-Алания, женские консультации РСО-Алания | государственная программа Республики Северная Осетия-Алания «Развитие здравоохранения РСО-Алания» на 2019 - 2024 годы |
| Раздел II. Поддержка молодых и студенческих семей с детьми | | | | | |
| 2. | Введение мер поддержки рождения первого ребенка у женщин в возрасте до | увеличение суммы выплат, рост числа получателей и процента | 2024-2025 | Министерство труда и социального | финансирование в рамках государственной программы |

| | |
|---|-------------------------|
| <p>25 лет - единовременное пособие в повышенном размере.</p> <p>В соответствии с Законом Республики Северная Осетия – Алания от 1 марта 2005 года №7-РЗ «О государственном ежемесячном пособии гражданам, имеющим детей» и постановлением Правительства Республики Северная Осетия-Алания от 23 сентября 2005 года №260 «Об утверждении Положения о порядке назначения и выплаты государственного адресного пособия гражданам, имеющим детей» установлено государственное адресное пособие малообеспеченным семьям.</p> <p>Пособие на ребенка будет назначаться и выплачиваться одному из родителей (усыновителей, опекунов, попечителей) на каждого рожденного, усыновленного, принятого под опеку (попечительство) ребенка до достижения им возраста шестнадцати лет (на учащегося общеобразовательной организации - до окончания им обучения, но не более чем до достижения им возраста восемнадцати лет) в семьях, имеющих размер среднедушевого дохода ниже величины прожиточного минимума на душу населения, установленной в Республике Северная Осетия-Алания.</p> <p>Размер пособия на ребенка увеличивается:</p> <p>а) на 100 процентов - на детей одиноких матерей;</p> | дополнительных рождений |
|---|-------------------------|

| | | | |
|--|--|--|--|
| | | <p>развития Республики Северная Осетия- Алания</p> | <p>Республики Северная Осетия- Алания «Социальное развитие Республики Северная Осетия- Алания» на 2016-2025 годы</p> |
|--|--|--|--|

| | | | | | |
|----|---|---|-----------|--|--|
| | б) на 100 процентов - на первых детей матерей в возрасте до 25 лет; в) на 50 процентов - на детей, родители которых уклоняются от уплаты алиментов. В настоящее время разрабатывается проект внесения изменений в вышеуказанные нормативные правовые акты в части увеличения действующего размера выплат и увеличения размера выплаты для на детей матерей в возрасте до 25 лет | | | | |
| 3. | Перевод на бюджетные места девушек, родивших ребенка во время обучения в образовательных организациях среднего профессионального образования | рост числа женщин с детьми; понижение среднего возраста матери; оптимизация возраста рождения первенца | 2023-2025 | Министерство образования и науки Республики Северная Осетия-Алания | финансирование в рамках государственной программы Республики Северная Осетия-Алания «Развитие образования Республики Северная Осетия-Алания» на 2020 - 2024 годы |
| 4. | Предоставление отдельных комнат для проживания студенческих семей с детьми в общежитиях образовательных организаций профессионального образования, предоставление льгот по оплате комнаты в студенческом общежитии | рост числа молодых семей; оптимизация возраста рождения первенца; увеличение количества рождений | 2023-2025 | Министерство образования и науки Республики Северная Осетия-Алания; Государственные образовательные организации | финансирование в рамках государственной программы Республики Северная Осетия-Алания «Развитие образования Республики Северная Осетия-Алания» на 2020 - 2024 годы |
| 5. | Первоочередное предоставление места в дошкольной образовательной организации для детей родителей-студентов | рост числа молодых семей; оптимизация возраста рождения первенца; обеспеченность потребности не менее 85% | 2023-2025 | Министерство образования и науки Республики Северная Осетия-Алания; администрации местного | финансирование в рамках государственной программы Республики Северная Осетия-Алания «Развитие образования Республики Северная Осетия-Алания» на 2020 - 2024 годы |

| | | | | | |
|--|---|--|-----------|---|---|
| | | | | самоуправления в Республики Северная Осетия- Алания | |
| 6. | Организация оказания социальных услуг и сопровождения молодых семей, имеющих детей, в том числе студенческих, социальными работниками | увеличение числа молодых семей, в том числе студенческих семей, получающих социальные услуги | 2023-2025 | Министерство труда и социального развития Республики Северная Осетия-Алания; Государственные образовательные организации | финансирование в рамках государственной программы Республики Северная Осетия-Алания «Социальное развитие Республики Северная Осетия-Алания» на 2016-2025 годы |
| Раздел III. Поддержка рождаемости и многодетных семей | | | | | |
| 7. | Предоставление регионального материнского (семейного) капитала при рождении третьего ребенка, в размере 50 тыс. рублей. Право на получение республиканского материнского (семейного) капитала будет предоставляться при рождении (усыновлении) третьего или последующего ребенка, семьям, имеющим размер среднедушевого дохода, ниже величины прожиточного минимума на душу населения, установленной в Республике Северная Осетия-Алания | увеличение количества рождений; увеличение доли женщин, имеющих троих и более детей; увеличение числа многодетных семей | 2025 | Министерство труда и социального развития Республики Северная Осетия-Алания | финансирование в рамках государственной программы Республики Северная Осетия-Алания «Социальное развитие Республики Северная Осетия-Алания» на 2016-2025 годы |
| 8. | Открытие на базе государственного казенного учреждения Республики Северная Осетия-Алания «Управление по выплате жилищных субсидий по г.Владикавказу» и государственного бюджетного учреждения социального обслуживания Республики Северная | обеспечение доступности социального обслуживания и социального сопровождения семей с детьми в различных жизненных ситуациях, в том числе с применением различных форм оказания социальных услуг; | 2023-2025 | Министерство труда и социального развития Республики Северная Осетия-Алания | финансирование в рамках государственной программы Республики Северная Осетия-Алания «Социальное развитие Республики Северная Осетия-Алания» на 2016-2025 годы |

| | | | | | |
|--|---|--|-----------|---|---|
| | Осетия-Алания «Комплексный центр социального обслуживания населения Промышленного района г.Владикавказ» семейных многофункциональных центров - центров социального обслуживания, оперативно и проактивно действующих при оказании социальных услуг семьям с детьми в различных жизненных ситуациях, а также при оказании им содействия в предоставлении медицинской, психологической, педагогической, юридической, социальной помощи, не относящейся к социальным услугам | персонифицированный подход к оказанию адресной помощи семьям с детьми с учетом их нуждаемости и жизненных ситуаций («от оказания услуг к решению проблем»); проведение мероприятий, направленных на профилактику обстоятельств, обуславливающих нуждаемость гражданина в социальном обслуживании; максимально возможное исключение участия граждан в процессах сбора документов, подтверждающих права на получение услуг | | | |
| 9. | Перевод установления статуса «многодетная семья» в проактивный формат | обеспечение доступности социального обслуживания и социального сопровождения семьям с детьми в различных жизненных ситуациях, в том числе с применением различных форм оказания социальных услуг | 2023-2025 | Министерство труда и социального развития Республики Северная Осетия-Алания | финансирование в рамках государственной программы Республики Северная Осетия-Алания «Социальное развитие Республики Северная Осетия-Алания» на 2016-2025 годы |
| 10. | Внесение на основе проведенного аудита изменений в порядок и условия предоставления действующих мер поддержки, введение дополнительных мер поддержки | непрерывное повышение качества, доступности и комфортности получения социальных и государственных услуг, нацеленность на удовлетворение потребностей семей с детьми | 2023-2025 | Министерство труда и социального развития Республики Северная Осетия-Алания | финансирование в рамках государственной программы Республики Северная Осетия-Алания «Социальное развитие Республики Северная Осетия-Алания» на 2016-2025 годы |
| Раздел IV. Создание условий для совмещения профессиональных и семейных обязанностей. Содействие занятости родителей, имеющих малолетних детей | | | | | |
| 11. | Проработка совместно с работодателями механизмов поощрения работников с | выявление эффективных механизмов, способствующих | 2023-2025 | Республиканская трехсторонняя | финансирование не требуется |

| | | | | | |
|--|--|--|-----------|--|--|
| | семейными обязанностями и детьми | оптимальному совмещению профессионального и родительского видов занятости без ущерба одному из них | | комиссия по регулированию социально-трудовых отношений Республики Северная Осетия-Алания | |
| 12. | Включение во вновь заключаемые отраслевые соглашения и коллективные договоры разделов, содержащих рекомендации по поощрению работников с семейными обязанностями и детьми | содействие распространению опыта реализации корпоративных социальных программ предприятий и организаций, создаваемых в интересах работников | 2023-2025 | Республиканская трехсторонняя комиссия по регулированию социально-трудовых отношений Республики Северная Осетия-Алания; Министерство труда и социального развития Республики Северная Осетия-Алания | финансирование не требуется |
| Раздел V. Пропаганда семейных ценностей, повышение информированности населения о мерах поддержки семей с детьми | | | | | |
| 13. | Проведение информационно-коммуникационной кампании, предусматривающей формирование позитивных просемейных установок у детей, подростков, молодежи, формирование позитивного образа многодетной семьи, многодетной матери, повышение мотивации семей к рождению детей | воспитание культуры семейных отношений; формирование положительной нравственной оценки семейных ценностей; побуждение обучающихся к анализу собственного поведения и обогащению нравственного опыта, к саморазвитию; увеличение количества информационно- | 2023-2025 | Министерство культуры Республики Северная Осетия-Алания; Министерство образования и науки Республики Северная Осетия-Алания; Министерство труда | финансирование в рамках государственных программ Республики Северная Осетия-Алания «Развитие образования Республики Северная Осетия-Алания», «Социальное развитие Республики Северная Осетия-Алания» на 2016-2025 годы»; Государственная программа |

| | | | | | |
|--|--|--|--|--|--|
| | | коммуникационных мероприятий - не менее 24 в год; печать буклетов – не менее 30 тысяч экземпляров в год | | и социального развития Республики Северная Осетия-Алания | Республики Северная Осетия-Алания «Развитие здравоохранения РСО-Алания» на 2019-2024 годы» |
|--|--|--|--|--|--|

ПРИЛОЖЕНИЕ 1
к региональная программа по повышению
рождаемости в Республике Северная Осетия-Алания
на 2023-2025 годы

ФОРМА ОТЧЕТА
по результатам мониторинга региональной программы
по повышению рождаемости в Республике Северная Осетия-Алания на 2023-2025 годы

1.1. Сведения о достижении значений плановых показателей

Отчетный период _____ (квартал/ год)

Ответственный исполнитель _____

| № п/п | Наименование показателя | Единица измерения | Значение показателя региональной программы | | | Обоснование отклонений значения показателя на конец отчетного периода (при наличии) |
|----------|-------------------------|----------------------|---|-----------------|------|---|
| | | | период, предшест- вующий отчетному | отчетный период | | |
| | | | | план | факт | |
| 1 | 2 | 3 | 4 | 5 | 6 | 7 |
| | | | | | | |

1.2. Сведения о реализации запланированных мероприятий/контрольных событий

Отчетный период _____ (квартал/ год)

Ответственный исполнитель _____

| № п/п | Наименование мероприятия | Ответственный исполнитель (Ф.И.О., должность, организация) | Плановый результат реализации мероприятия | Фактический результат реализации мероприятия | Расходы на реализацию мероприятия (тыс. рублей) | Обоснование отклонений значений показателя на конец отчетного периода (при наличии) |
|----------|--------------------------|---|--|---|--|--|
| 1 | 2 | 3 | 4 | 5 | 6 | 7 |
| | | | | | | |

| | | | | | | | | | | | | | | | | | | | | | | |
|-----------------|---------------------|--------|--------|--------|--------|--------|--------|--------|--------|--------|--------|--------|--------|--------|--------|--------|--------|--------|--------|--------|--------|--------|
| | сельское население | 315 | 90 | 225 | 357 | 120 | 237 | 439 | 123 | 316 | 371 | 99 | 272 | 721 | 229 | 492 | 297 | 104 | 193 | 517 | 156 | 361 |
| 9 лет | все население | 8305 | 4384 | 3921 | 9533 | 4749 | 4784 | 9282 | 4580 | 4702 | 8941 | 4645 | 4296 | 8940 | 4500 | 4440 | 9866 | 4967 | 4899 | 10178 | 5179 | 4999 |
| | городское население | 5175 | 2757 | 2418 | 5798 | 2812 | 2986 | 5535 | 2707 | 2828 | 5512 | 2880 | 2632 | 5588 | 2823 | 2765 | 6290 | 3167 | 3123 | 6456 | 3255 | 3201 |
| | сельское население | 3130 | 1627 | 1503 | 3735 | 1937 | 1798 | 3747 | 1873 | 1874 | 3429 | 1765 | 1664 | 3352 | 1677 | 1675 | 3576 | 1800 | 1776 | 3722 | 1924 | 1798 |
| 90 лет | все население | 577 | 130 | 447 | 821 | 205 | 616 | 853 | 237 | 616 | 1002 | 267 | 735 | 844 | 235 | 609 | 1493 | 449 | 1044 | 638 | 211 | 427 |
| | городское население | 380 | 87 | 293 | 551 | 131 | 420 | 551 | 140 | 411 | 614 | 153 | 461 | 529 | 150 | 379 | 848 | 244 | 604 | 388 | 127 | 261 |
| | сельское население | 197 | 43 | 154 | 270 | 74 | 196 | 302 | 97 | 205 | 388 | 114 | 274 | 315 | 85 | 230 | 645 | 205 | 440 | 250 | 84 | 166 |
| 91 год | все население | 559 | 133 | 426 | 467 | 104 | 363 | 691 | 169 | 522 | 702 | 194 | 508 | 851 | 235 | 616 | 678 | 188 | 490 | 1289 | 398 | 891 |
| | городское население | 363 | 79 | 284 | 297 | 70 | 227 | 455 | 104 | 351 | 448 | 111 | 337 | 510 | 132 | 378 | 410 | 116 | 294 | 723 | 218 | 505 |
| | сельское население | 196 | 54 | 142 | 170 | 34 | 136 | 236 | 65 | 171 | 254 | 83 | 171 | 341 | 103 | 238 | 268 | 72 | 196 | 566 | 180 | 386 |
| 92 года | все население | 351 | 90 | 261 | 485 | 121 | 364 | 379 | 86 | 293 | 580 | 146 | 434 | 581 | 156 | 425 | 726 | 210 | 516 | 510 | 140 | 370 |
| | городское население | 237 | 65 | 172 | 304 | 70 | 234 | 235 | 58 | 177 | 381 | 88 | 293 | 357 | 83 | 274 | 417 | 118 | 299 | 300 | 85 | 215 |
| | сельское население | 114 | 25 | 89 | 181 | 51 | 130 | 144 | 28 | 116 | 199 | 58 | 141 | 224 | 73 | 151 | 309 | 92 | 217 | 210 | 55 | 155 |
| 93 года | все население | 239 | 59 | 180 | 281 | 76 | 205 | 401 | 104 | 297 | 313 | 70 | 243 | 477 | 120 | 357 | 488 | 128 | 360 | 613 | 189 | 424 |
| | городское население | 127 | 35 | 92 | 180 | 52 | 128 | 246 | 56 | 190 | 190 | 46 | 144 | 306 | 71 | 235 | 289 | 68 | 221 | 330 | 100 | 230 |
| | сельское население | 112 | 24 | 88 | 101 | 24 | 77 | 155 | 48 | 107 | 123 | 24 | 99 | 171 | 49 | 122 | 199 | 60 | 139 | 283 | 89 | 194 |
| 94 года | все население | 165 | 45 | 120 | 193 | 52 | 141 | 233 | 66 | 167 | 333 | 93 | 240 | 253 | 56 | 197 | 397 | 104 | 293 | 398 | 98 | 300 |
| | городское население | 100 | 29 | 71 | 97 | 31 | 66 | 150 | 46 | 104 | 198 | 49 | 149 | 146 | 36 | 110 | 248 | 59 | 189 | 225 | 45 | 180 |
| | сельское население | 65 | 16 | 49 | 96 | 21 | 75 | 83 | 20 | 63 | 135 | 44 | 91 | 107 | 20 | 87 | 149 | 45 | 104 | 173 | 53 | 120 |
| 95 лет | все население | 180 | 28 | 152 | 133 | 34 | 99 | 161 | 46 | 115 | 185 | 58 | 127 | 298 | 86 | 212 | 195 | 40 | 155 | 338 | 88 | 250 |
| | городское население | 90 | 15 | 75 | 80 | 22 | 58 | 73 | 26 | 47 | 123 | 43 | 80 | 174 | 46 | 128 | 99 | 23 | 76 | 204 | 46 | 158 |
| | сельское население | 90 | 13 | 77 | 53 | 12 | 41 | 88 | 20 | 68 | 62 | 15 | 47 | 124 | 40 | 84 | 96 | 17 | 79 | 134 | 42 | 92 |
| 96 лет | все население | 55 | 28 | 27 | 143 | 21 | 122 | 116 | 31 | 85 | 127 | 38 | 89 | 156 | 53 | 103 | 257 | 75 | 182 | 154 | 35 | 119 |
| | городское население | 22 | 13 | 9 | 67 | 9 | 58 | 70 | 19 | 51 | 53 | 20 | 33 | 102 | 40 | 62 | 149 | 41 | 108 | 70 | 19 | 51 |
| | сельское население | 33 | 15 | 18 | 76 | 12 | 64 | 46 | 12 | 34 | 74 | 18 | 56 | 54 | 13 | 41 | 108 | 34 | 74 | 84 | 16 | 68 |
| 97 лет | все население | 69 | 14 | 55 | 45 | 27 | 18 | 123 | 17 | 106 | 96 | 27 | 69 | 102 | 36 | 66 | 124 | 47 | 77 | 221 | 70 | 151 |
| | городское население | 49 | 9 | 40 | 15 | 13 | 2 | 51 | 6 | 45 | 54 | 16 | 38 | 38 | 18 | 20 | 76 | 35 | 41 | 124 | 38 | 86 |
| | сельское население | 20 | 5 | 15 | 30 | 14 | 16 | 72 | 11 | 61 | 42 | 11 | 31 | 64 | 18 | 46 | 48 | 12 | 36 | 97 | 32 | 65 |
| 98 лет | все население | 21 | 9 | 12 | 57 | 14 | 43 | 45 | 26 | 19 | 97 | 14 | 83 | 81 | 27 | 54 | 81 | 32 | 49 | 101 | 41 | 60 |
| | городское население | 4 | 3 | 1 | 39 | 9 | 30 | 16 | 13 | 3 | 35 | 4 | 31 | 44 | 16 | 28 | 26 | 16 | 10 | 58 | 31 | 27 |
| | сельское население | 17 | 6 | 11 | 18 | 5 | 13 | 29 | 13 | 16 | 62 | 10 | 52 | 37 | 11 | 26 | 55 | 16 | 39 | 43 | 10 | 33 |
| 99 лет | все население | 38 | 12 | 26 | 21 | 9 | 12 | 43 | 14 | 29 | 40 | 25 | 15 | 87 | 14 | 73 | 73 | 25 | 48 | 74 | 29 | 45 |
| | городское население | 18 | 8 | 10 | 4 | 3 | 1 | 31 | 9 | 22 | 14 | 12 | 2 | 30 | 4 | 26 | 35 | 14 | 21 | 22 | 14 | 8 |
| | сельское население | 20 | 4 | 16 | 17 | 6 | 11 | 12 | 5 | 7 | 26 | 13 | 13 | 57 | 10 | 47 | 38 | 11 | 27 | 52 | 15 | 37 |
| 100 и более лет | все население | 49 | 23 | 26 | 43 | 31 | 12 | 64 | 35 | 29 | 61 | 46 | 15 | 140 | 67 | 73 | 125 | 77 | 48 | 139 | 94 | 45 |
| | городское население | 19 | 9 | 10 | 15 | 14 | 1 | 36 | 14 | 22 | 23 | 21 | 2 | 57 | 31 | 26 | 54 | 33 | 21 | 50 | 42 | 8 |
| | сельское население | 30 | 14 | 16 | 28 | 17 | 11 | 28 | 21 | 7 | 38 | 25 | 13 | 83 | 36 | 47 | 71 | 44 | 27 | 89 | 52 | 37 |
| Всего | все население | 703745 | 325468 | 378277 | 703262 | 325364 | 377898 | 701765 | 324796 | 376969 | 699253 | 323879 | 375374 | 696837 | 322950 | 373887 | 693098 | 321243 | 371855 | 688124 | 319153 | 368971 |
| | городское население | 451441 | 205829 | 245612 | 451485 | 206019 | 245466 | 450865 | 205907 | 244958 | 449873 | 205661 | 244212 | 448301 | 205114 | 243187 | 445605 | 203865 | 241740 | 441964 | 202384 | 239580 |
| | сельское население | 252304 | 119639 | 132665 | 251777 | 119345 | 132432 | 250900 | 118889 | 132011 | 249380 | 118218 | 131162 | 248536 | 117836 | 130700 | 247493 | 117378 | 130115 | 246160 | 116769 | 129391 |

Численность населения Республики Северная Осетия-Алания фетильного возраста за 2016-2022 годы

| Возраст | Н 1 января 2016 года | | На 1 января 2017 года | | На 1 января 2018 года | | На 1 января 2019 года | | На 1 января 2020 года | | На 1 января 2021 года | | На 1 января 2022 года | |
|---------|-------------------------|--------|--------------------------|--------|--------------------------|--------|--------------------------|--------|--------------------------|--------|--------------------------|--------|--------------------------|--------|
| | мужчин | женщин | мужчин | женщин | мужчин | женщин | мужчин | женщин | мужчин | женщин | мужчин | женщин | мужчин | женщин |
| 15 лет | 4386 | 4065 | 3924 | 3725 | 4121 | 3918 | 4208 | 4024 | 4154 | 3958 | 4234 | 3952 | 4266 | 3813 |
| 16 лет | 4026 | 3843 | 4389 | 4051 | 3918 | 3709 | 4104 | 3896 | 4170 | 3983 | 4125 | 3930 | 4200 | 3924 |
| 17 лет | 4238 | 4151 | 3992 | 3819 | 4368 | 4029 | 3868 | 3686 | 4063 | 3865 | 4136 | 3963 | 4080 | 3899 |
| 18 лет | 4061 | 4043 | 4149 | 4065 | 3918 | 3786 | 4271 | 3946 | 3774 | 3599 | 3998 | 3815 | 4069 | 3912 |
| 19 лет | 4506 | 4268 | 4265 | 3980 | 4284 | 4046 | 4081 | 3734 | 4404 | 3894 | 3969 | 3565 | 4195 | 3807 |
| 20 лет | 5027 | 4714 | 4440 | 4252 | 4222 | 3950 | 4203 | 4013 | 4066 | 3698 | 4319 | 3893 | 3937 | 3555 |
| 21 год | 4890 | 4457 | 5011 | 4699 | 4427 | 4249 | 4220 | 3923 | 4194 | 3991 | 4087 | 3699 | 4281 | 3872 |
| 22 лет | 5006 | 4281 | 4909 | 4445 | 5027 | 4707 | 4405 | 4246 | 4272 | 3915 | 4208 | 3975 | 4117 | 3673 |
| 23 лет | 5664 | 4809 | 4982 | 4265 | 4862 | 4404 | 4977 | 4707 | 4355 | 4232 | 4263 | 3888 | 4106 | 3968 |
| 24 лет | 6335 | 4895 | 5541 | 4796 | 4907 | 4253 | 4815 | 4371 | 4915 | 4680 | 4264 | 4189 | 4186 | 3885 |
| 25 лет | 6291 | 5850 | 6100 | 4878 | 5362 | 4738 | 4729 | 4198 | 4679 | 4351 | 4763 | 4627 | 4128 | 4171 |
| 26 лет | 5932 | 5728 | 6234 | 5820 | 6032 | 4822 | 5302 | 4682 | 4702 | 4155 | 4625 | 4319 | 4734 | 4571 |
| 27 лет | 5559 | 5554 | 5879 | 5691 | 6169 | 5747 | 5951 | 4776 | 5247 | 4630 | 4666 | 4135 | 4598 | 4265 |
| 28 лет | 5407 | 5812 | 5510 | 5511 | 5810 | 5640 | 6094 | 5674 | 5910 | 4732 | 5188 | 4603 | 4618 | 4113 |
| 29 лет | 5187 | 5822 | 5353 | 5784 | 5448 | 5481 | 5756 | 5609 | 6072 | 5626 | 5846 | 4699 | 5148 | 4549 |
| 30 лет | 5292 | 6171 | 5151 | 5774 | 5341 | 5768 | 5386 | 5413 | 5675 | 5551 | 6013 | 5565 | 5806 | 4656 |
| 31 лет | 4925 | 5541 | 5257 | 6130 | 5125 | 5734 | 5279 | 5709 | 5325 | 5379 | 5624 | 5491 | 5941 | 5539 |
| 32 лет | 5126 | 5403 | 4881 | 5527 | 5220 | 6100 | 5052 | 5648 | 5214 | 5669 | 5289 | 5334 | 5556 | 5430 |
| 33 лет | 4808 | 5335 | 5068 | 5386 | 4839 | 5496 | 5167 | 6019 | 5029 | 5599 | 5180 | 5615 | 5232 | 5292 |
| 34 лет | 4283 | 4828 | 4768 | 5286 | 5011 | 5325 | 4786 | 5413 | 5111 | 5978 | 4960 | 5570 | 5114 | 5560 |
| 35 лет | 5208 | 5733 | 4251 | 4800 | 4699 | 5247 | 4972 | 5269 | 4739 | 5381 | 5039 | 5934 | 4900 | 5513 |
| 36 лет | 4622 | 5019 | 5181 | 5698 | 4199 | 4758 | 4606 | 5192 | 4932 | 5225 | 4692 | 5348 | 4970 | 5882 |
| 37 лет | 4444 | 4875 | 4546 | 4994 | 5147 | 5656 | 4150 | 4725 | 4537 | 5147 | 4871 | 5184 | 4643 | 5291 |
| 38 лет | 4337 | 5114 | 4433 | 4843 | 4494 | 4958 | 5092 | 5611 | 4100 | 4682 | 4497 | 5087 | 4826 | 5169 |
| 39 лет | 4407 | 4942 | 4308 | 5083 | 4378 | 4807 | 4442 | 4912 | 5045 | 5575 | 4076 | 4651 | 4462 | 5053 |
| 40 лет | 4577 | 5350 | 4368 | 4898 | 4266 | 5059 | 4305 | 4789 | 4379 | 4879 | 4991 | 5519 | 4018 | 4630 |

| | | | | | | | | | | | | | | |
|--------|--------|--------|--------|--------|--------|--------|--------|--------|--------|--------|--------|--------|--------|--------|
| 41 лет | 4254 | 4983 | 4561 | 5309 | 4306 | 4886 | 4200 | 5015 | 4245 | 4723 | 4321 | 4833 | 4924 | 5503 |
| 42 лет | 4307 | 4853 | 4204 | 4971 | 4505 | 5283 | 4238 | 4838 | 4133 | 4992 | 4186 | 4705 | 4279 | 4787 |
| 43 лет | 4156 | 4863 | 4248 | 4812 | 4149 | 4949 | 4433 | 5256 | 4183 | 4813 | 4076 | 4966 | 4124 | 4683 |
| 44 лет | 3900 | 4611 | 4123 | 4850 | 4204 | 4788 | 4098 | 4911 | 4398 | 5214 | 4114 | 4776 | 4031 | 4928 |
| 45 лет | 4754 | 5380 | 3843 | 4581 | 4074 | 4814 | 4128 | 4744 | 4047 | 4867 | 4349 | 5168 | 4062 | 4744 |
| 46 лет | 3861 | 4563 | 4707 | 5338 | 3791 | 4567 | 4017 | 4788 | 4086 | 4737 | 3998 | 4844 | 4300 | 5132 |
| 47 лет | 4148 | 4865 | 3814 | 4533 | 4648 | 5313 | 3731 | 4531 | 3973 | 4759 | 4020 | 4712 | 3944 | 4806 |
| 48 лет | 3888 | 4760 | 4110 | 4840 | 3755 | 4507 | 4587 | 5274 | 3674 | 4511 | 3913 | 4710 | 3950 | 4692 |
| 49 лет | 4138 | 4807 | 3834 | 4724 | 4054 | 4803 | 3687 | 4475 | 4531 | 5234 | 3623 | 4510 | 3857 | 4686 |
| Всего | 165950 | 174288 | 164334 | 172158 | 163080 | 170297 | 161340 | 168017 | 160333 | 166224 | 158523 | 163774 | 157602 | 161953 |

Численность населения фертильного возраста в Российской Федерации, Северо-Кавказском федеральном округе и в Республике Северная Осетия-Алания за 2016-2022 годы

| Возраст | На 1 января 2016 года | | | На 1 января 2017 года | | | На 1 января 2018 года | | | На 1 января 2019 года | | | На 1 января 2020 года | | | На 1 января 2021 года | | | На 1 января 2022 года | | |
|---------|-----------------------|--------|------------|-----------------------|--------|------------|-----------------------|--------|------------|-----------------------|--------|------------|-----------------------|--------|------------|-----------------------|--------|------------|-----------------------|--------|------------|
| | РФ | СКФО | РСО-Алания | РФ | СКФО | РСО-Алания | РФ | СКФО | РСО-Алания | РФ | СКФО | РСО-Алания | РФ | СКФО | РСО-Алания | РФ | СКФО | РСО-Алания | РФ | СКФО | РСО-Алания |
| 15 лет | 669677 | 66809 | 8451 | 656529 | 59492 | 7649 | 700604 | 65186 | 8039 | 725606 | 67172 | 8232 | 734936 | 67352 | 8112 | 733973 | 70466 | 8186 | 731211 | 67080 | 8079 |
| 16 лет | 633138 | 64285 | 7869 | 670508 | 66596 | 8440 | 657129 | 59247 | 7627 | 701017 | 64895 | 8000 | 726308 | 66939 | 8153 | 735532 | 67231 | 8055 | 734987 | 70288 | 8124 |
| 17 лет | 661525 | 65655 | 8389 | 634329 | 63877 | 7811 | 671472 | 66190 | 8397 | 657688 | 58837 | 7554 | 701905 | 64640 | 7928 | 726814 | 66745 | 8099 | 736700 | 67034 | 7979 |
| 18 лет | 644529 | 62537 | 8104 | 663792 | 64816 | 8214 | 636329 | 63093 | 7704 | 673167 | 65424 | 8217 | 660184 | 58292 | 7373 | 702437 | 64169 | 7813 | 729117 | 66293 | 7981 |
| 19 лет | 678991 | 64077 | 8774 | 646690 | 62001 | 8245 | 665922 | 64347 | 8330 | 637795 | 62619 | 7815 | 676480 | 65230 | 8298 | 660911 | 58053 | 7534 | 705431 | 63916 | 8002 |
| 20 лет | 722208 | 69310 | 9741 | 681181 | 63747 | 8692 | 648653 | 61674 | 8172 | 667138 | 64104 | 8216 | 641120 | 62754 | 7764 | 677258 | 65088 | 8212 | 664769 | 57927 | 7492 |
| 21 год | 753947 | 68396 | 9347 | 724338 | 69007 | 9710 | 682999 | 63504 | 8676 | 649873 | 61348 | 8143 | 670397 | 64271 | 8185 | 641662 | 62626 | 7786 | 681760 | 64946 | 8153 |
| 22 года | 772013 | 70206 | 9287 | 755845 | 68358 | 9354 | 726087 | 68889 | 9734 | 683993 | 63449 | 8651 | 652522 | 61606 | 8187 | 670454 | 64304 | 8183 | 645920 | 62679 | 7790 |
| 23 года | 896285 | 84099 | 10473 | 774316 | 69938 | 9247 | 757711 | 68118 | 9266 | 727138 | 68722 | 9684 | 686732 | 63676 | 8587 | 652856 | 61536 | 8151 | 674535 | 64325 | 8074 |
| 24 года | 992891 | 85073 | 11230 | 898678 | 83735 | 10337 | 776245 | 69696 | 9160 | 758829 | 67853 | 9186 | 729685 | 68846 | 9595 | 687554 | 63532 | 8453 | 656741 | 61551 | 8071 |
| 25 лет | 1146273 | 103781 | 12141 | 995363 | 84865 | 10978 | 900830 | 83285 | 10100 | 777320 | 69262 | 8927 | 761435 | 67907 | 9030 | 730873 | 68616 | 9390 | 691324 | 63333 | 8299 |
| 26 лет | 1174767 | 94599 | 11660 | 1148696 | 103569 | 12054 | 997241 | 84406 | 10854 | 901825 | 82926 | 9984 | 779360 | 69223 | 8857 | 762560 | 67687 | 8944 | 734523 | 68374 | 9305 |
| 27 лет | 1231519 | 92167 | 11113 | 1177019 | 94173 | 11570 | 1150306 | 103060 | 11916 | 998191 | 83968 | 10727 | 904274 | 82756 | 9877 | 780593 | 68987 | 8801 | 766026 | 67508 | 8863 |
| 28 лет | 1287083 | 90647 | 11219 | 1233904 | 91811 | 11021 | 1178846 | 93773 | 11450 | 1151302 | 102586 | 11768 | 1000313 | 83920 | 10642 | 905756 | 82582 | 9791 | 784206 | 68885 | 8731 |
| 29 лет | 1283615 | 88657 | 11009 | 1289150 | 90259 | 11137 | 1235159 | 91380 | 10929 | 1179318 | 93351 | 11365 | 1153179 | 102356 | 11698 | 1001503 | 83657 | 10545 | 909073 | 82423 | 9697 |
| 30 лет | 1275970 | 93855 | 11463 | 1285594 | 88380 | 10925 | 1290218 | 89826 | 11109 | 1235440 | 90950 | 10799 | 1180941 | 93172 | 11226 | 1153800 | 102240 | 11578 | 1004602 | 83552 | 10462 |
| 31 год | 1240506 | 81823 | 10466 | 1277563 | 93616 | 11387 | 1286729 | 87982 | 10859 | 1290330 | 89450 | 10988 | 1236834 | 90846 | 10704 | 1181485 | 93092 | 11115 | 1156659 | 102134 | 11480 |
| 32 года | 1266417 | 80720 | 10529 | 1241981 | 81555 | 10408 | 1278421 | 93266 | 11320 | 1286666 | 87644 | 10700 | 1291486 | 89358 | 10883 | 1237035 | 90694 | 10623 | 1184069 | 93007 | 10986 |
| 33 года | 1194094 | 77116 | 10143 | 1267404 | 80517 | 10454 | 1242393 | 81289 | 10335 | 1278193 | 92980 | 11186 | 1287642 | 87476 | 10628 | 1291630 | 89323 | 10795 | 1239416 | 90603 | 10524 |
| 34 года | 1139509 | 69733 | 9111 | 1194745 | 76887 | 10054 | 1267375 | 80192 | 10336 | 1241750 | 80881 | 10199 | 1279211 | 92902 | 11089 | 1287413 | 87305 | 10530 | 1293875 | 89107 | 10674 |
| 35 лет | 1214001 | 84472 | 10941 | 1139943 | 69498 | 9051 | 1194463 | 76608 | 9946 | 1266735 | 79825 | 10241 | 1242253 | 80866 | 10120 | 1278767 | 92804 | 10973 | 1288968 | 87165 | 10413 |
| 36 лет | 1121869 | 69412 | 9641 | 1214224 | 84252 | 10879 | 1139573 | 69227 | 8957 | 1193283 | 76313 | 9798 | 1266612 | 79794 | 10157 | 1241623 | 80741 | 10040 | 1280309 | 92577 | 10852 |
| 37 лет | 1122170 | 68100 | 9319 | 1121704 | 69309 | 9540 | 1213400 | 83995 | 10803 | 1138239 | 68935 | 8875 | 1193175 | 76303 | 9684 | 1265476 | 79566 | 10055 | 1242297 | 80656 | 9934 |
| 38 лет | 1092215 | 64343 | 9451 | 1121844 | 67909 | 9276 | 1121021 | 69063 | 9452 | 1211880 | 83810 | 10703 | 1137906 | 68857 | 8782 | 1191793 | 76164 | 9584 | 1265908 | 79457 | 9995 |
| 39 лет | 1102757 | 64155 | 9349 | 1091578 | 64175 | 9391 | 1120701 | 67694 | 9185 | 1119298 | 68839 | 9354 | 1211269 | 83747 | 10620 | 1136226 | 68758 | 8727 | 1191930 | 76054 | 9515 |
| 40 лет | 1117187 | 71356 | 9927 | 1101980 | 63928 | 9266 | 1090156 | 63995 | 9325 | 1118704 | 67432 | 9094 | 1118221 | 68715 | 9258 | 1209433 | 83607 | 10510 | 1135753 | 68620 | 8648 |
| 41 год | 1071691 | 62687 | 9237 | 1116096 | 71213 | 9870 | 1100616 | 63756 | 9192 | 1088033 | 63756 | 9215 | 1117412 | 67361 | 8968 | 1116185 | 68569 | 9154 | 1208860 | 83574 | 10427 |
| 42 года | 1041269 | 62314 | 9160 | 1070565 | 62520 | 9175 | 1114405 | 70987 | 9788 | 1098584 | 63497 | 9076 | 1086588 | 63658 | 9125 | 1114922 | 67258 | 8891 | 1115169 | 68417 | 9066 |
| 43 года | 1046213 | 62318 | 9019 | 1039922 | 62136 | 9060 | 1068984 | 62326 | 9098 | 1112009 | 70774 | 9689 | 1097025 | 63401 | 8996 | 1084053 | 63469 | 9042 | 1113708 | 67091 | 8807 |
| 44 года | 1005896 | 58977 | 8511 | 1044725 | 62139 | 8973 | 1038137 | 61951 | 8992 | 1066625 | 62071 | 9009 | 1110551 | 70691 | 9612 | 1094461 | 63234 | 8890 | 1082446 | 63300 | 8959 |
| 45 лет | 1041938 | 71907 | 10134 | 1004216 | 58811 | 8424 | 1042711 | 61916 | 8888 | 1035682 | 61726 | 8872 | 1064773 | 61926 | 8914 | 1107867 | 70478 | 9517 | 1092788 | 63055 | 8806 |
| 46 лет | 944841 | 59172 | 8424 | 1040068 | 71740 | 10045 | 1001904 | 58640 | 8358 | 1039913 | 61705 | 8805 | 1033854 | 61590 | 8823 | 1061590 | 61753 | 8842 | 1105830 | 70249 | 9432 |
| 47 лет | 934511 | 62569 | 9013 | 942810 | 58945 | 8347 | 1037962 | 71552 | 9961 | 999129 | 58412 | 8262 | 1037786 | 61533 | 8732 | 1030520 | 61401 | 8732 | 1059188 | 61584 | 8750 |
| 48 лет | 923383 | 58487 | 8648 | 932595 | 62375 | 8950 | 940500 | 58750 | 8262 | 1035110 | 71352 | 9861 | 996836 | 58322 | 8185 | 1034366 | 61333 | 8623 | 1028125 | 61221 | 8642 |
| 49 лет | 959618 | 59586 | 8945 | 921093 | 58286 | 8558 | 930097 | 62205 | 8857 | 937598 | 58545 | 8162 | 1032825 | 71180 | 9765 | 993185 | 58140 | 8133 | 1031387 | 61126 | 8543 |

Доля населения Республики Северная Осетия-Алания фетильного возраста в численности граждан соответствующего возраста в Российской Федерации и в Северо-Кавказском федеральном округе за 2016-2022 годы

| Возраст | На 1 января 2016 года | | На 1 января 2017 года | | | На 1 января 2018 года | | | На 1 января 2019 года | | | На 1 января 2020 год | | | На 1 января 2021 год | | | На 1 января 2022 год | | |
|---------|---|---|---|---|--|---|---|--|---|---|--|---|---|--|---|---|--|---|---|--|
| | Доля жителей РСО-Алания в численности граждан РФ соответствующего возраста, % | Доля жителей РСО-Алания в численности граждан СКФО соответствующего возраста, % | Доля жителей РСО-Алания в численности граждан РФ соответствующего возраста, % | Доля жителей РСО-Алания в численности граждан СКФО соответствующего возраста, % | Среднегодовой прирост жителей РСО-Алания соответствующего возраста после предыдущего периода | Доля жителей РСО-Алания в численности граждан РФ соответствующего возраста, % | Доля жителей РСО-Алания в численности граждан СКФО соответствующего возраста, % | Среднегодовой прирост жителей РСО-Алания соответствующего возраста после предыдущего периода | Доля жителей РСО-Алания в численности граждан РФ соответствующего возраста, % | Доля жителей РСО-Алания в численности граждан СКФО соответствующего возраста, % | Среднегодовой прирост жителей РСО-Алания соответствующего возраста после предыдущего периода | Доля жителей РСО-Алания в численности граждан РФ соответствующего возраста, % | Доля жителей РСО-Алания в численности граждан СКФО соответствующего возраста, % | Среднегодовой прирост жителей РСО-Алания соответствующего возраста после предыдущего периода | Доля жителей РСО-Алания в численности граждан РФ соответствующего возраста, % | Доля жителей РСО-Алания в численности граждан СКФО соответствующего возраста, % | Среднегодовой прирост жителей РСО-Алания соответствующего возраста после предыдущего периода | Доля жителей РСО-Алания в численности граждан РФ соответствующего возраста, % | Доля жителей РСО-Алания в численности граждан СКФО соответствующего возраста, % | Среднегодовой прирост жителей РСО-Алания соответствующего возраста после предыдущего периода |
| 15 лет | 1,26 | 12,65 | 1,17 | 12,86 | 90,51 | 1,15 | 12,33 | 105,10 | 1,13 | 12,26 | 102,40 | 1,10 | 12,04 | 98,54 | 1,12 | 11,62 | 100,91 | 1,10 | 12,04 | 98,69 |
| 16 лет | 1,24 | 12,24 | 1,26 | 12,67 | 107,26 | 1,16 | 12,87 | 90,37 | 1,14 | 12,33 | 104,89 | 1,12 | 12,18 | 101,91 | 1,10 | 11,98 | 98,80 | 1,11 | 11,56 | 100,86 |
| 17 лет | 1,27 | 12,78 | 1,23 | 12,23 | 93,11 | 1,25 | 12,69 | 107,50 | 1,15 | 12,84 | 89,96 | 1,13 | 12,26 | 104,95 | 1,11 | 12,13 | 102,16 | 1,08 | 11,90 | 98,52 |
| 18 лет | 1,26 | 12,96 | 1,24 | 12,67 | 101,36 | 1,21 | 12,21 | 93,79 | 1,22 | 12,56 | 106,66 | 1,12 | 12,65 | 89,73 | 1,11 | 12,18 | 105,97 | 1,09 | 12,04 | 102,15 |
| 19 лет | 1,29 | 13,69 | 1,27 | 13,30 | 93,97 | 1,25 | 12,95 | 101,03 | 1,23 | 12,48 | 93,82 | 1,23 | 12,72 | 106,18 | 1,14 | 12,98 | 90,79 | 1,13 | 12,52 | 106,21 |
| 20 лет | 1,35 | 14,05 | 1,28 | 13,64 | 89,23 | 1,26 | 13,25 | 94,02 | 1,23 | 12,82 | 100,54 | 1,21 | 12,37 | 94,50 | 1,21 | 12,62 | 105,77 | 1,13 | 12,93 | 91,23 |
| 21 год | 1,24 | 13,67 | 1,34 | 14,07 | 103,88 | 1,27 | 13,66 | 89,35 | 1,25 | 13,27 | 93,86 | 1,22 | 12,74 | 100,52 | 1,21 | 12,43 | 95,13 | 1,20 | 12,55 | 104,71 |
| 22 года | 1,20 | 13,23 | 1,24 | 13,68 | 100,72 | 1,34 | 14,13 | 104,06 | 1,26 | 13,63 | 88,87 | 1,25 | 13,29 | 94,64 | 1,22 | 12,73 | 99,95 | 1,21 | 12,43 | 95,20 |
| 23 года | 1,17 | 12,45 | 1,19 | 13,22 | 88,29 | 1,22 | 13,60 | 100,21 | 1,33 | 14,09 | 104,51 | 1,25 | 13,49 | 88,67 | 1,25 | 13,25 | 94,92 | 1,20 | 12,55 | 99,06 |
| 24 года | 1,13 | 13,20 | 1,15 | 12,34 | 92,05 | 1,18 | 13,14 | 88,61 | 1,21 | 13,54 | 100,28 | 1,31 | 13,94 | 104,45 | 1,23 | 13,31 | 88,10 | 1,23 | 13,11 | 95,48 |
| 25 лет | 1,06 | 11,70 | 1,10 | 12,94 | 90,42 | 1,12 | 12,13 | 92,00 | 1,15 | 12,89 | 88,39 | 1,19 | 13,30 | 101,15 | 1,28 | 13,68 | 103,99 | 1,20 | 13,10 | 88,38 |
| 26 лет | 0,99 | 12,33 | 1,05 | 11,64 | 103,38 | 1,09 | 12,86 | 90,04 | 1,11 | 12,04 | 91,98 | 1,14 | 12,79 | 88,71 | 1,17 | 13,21 | 100,98 | 1,27 | 13,61 | 104,04 |
| 27 лет | 0,90 | 12,06 | 0,98 | 12,29 | 104,11 | 1,04 | 11,56 | 102,99 | 1,07 | 12,78 | 90,02 | 1,09 | 11,94 | 92,08 | 1,13 | 12,76 | 89,11 | 1,16 | 13,13 | 100,70 |
| 28 лет | 0,87 | 12,38 | 0,89 | 12,00 | 98,24 | 0,97 | 12,21 | 103,89 | 1,02 | 11,47 | 102,78 | 1,06 | 12,68 | 90,43 | 1,08 | 11,86 | 92,00 | 1,11 | 12,67 | 89,17 |
| 29 лет | 0,86 | 12,42 | 0,86 | 12,34 | 101,16 | 0,88 | 11,96 | 98,13 | 0,96 | 12,17 | 103,99 | 1,01 | 11,43 | 102,93 | 1,05 | 12,61 | 90,14 | 1,07 | 11,76 | 91,96 |
| 30 лет | 0,90 | 12,21 | 0,85 | 12,36 | 95,31 | 0,86 | 12,37 | 101,68 | 0,87 | 11,87 | 97,21 | 0,95 | 12,05 | 103,95 | 1,00 | 11,32 | 103,14 | 1,04 | 12,52 | 90,36 |
| 31 год | 0,84 | 12,79 | 0,89 | 12,16 | 108,80 | 0,84 | 12,34 | 95,36 | 0,85 | 12,28 | 101,19 | 0,87 | 11,78 | 97,42 | 0,94 | 11,94 | 103,84 | 0,99 | 11,24 | 103,28 |
| 32 года | 0,83 | 13,04 | 0,84 | 12,76 | 98,85 | 0,89 | 12,14 | 108,76 | 0,83 | 12,21 | 94,52 | 0,84 | 12,18 | 101,71 | 0,86 | 11,71 | 97,61 | 0,93 | 11,81 | 103,42 |
| 33 года | 0,85 | 13,15 | 0,82 | 12,98 | 103,07 | 0,83 | 12,71 | 98,86 | 0,88 | 12,03 | 108,23 | 0,83 | 12,15 | 95,01 | 0,84 | 12,09 | 101,57 | 0,85 | 11,62 | 97,49 |
| 34 года | 0,80 | 13,07 | 0,84 | 13,08 | 110,35 | 0,82 | 12,89 | 102,80 | 0,82 | 12,61 | 98,67 | 0,87 | 11,94 | 108,73 | 0,82 | 12,06 | 94,96 | 0,82 | 11,98 | 101,37 |
| 35 лет | 0,90 | 12,95 | 0,79 | 13,02 | 82,73 | 0,83 | 12,98 | 109,89 | 0,81 | 12,83 | 102,97 | 0,81 | 12,51 | 98,82 | 0,86 | 11,82 | 108,43 | 0,81 | 11,95 | 94,90 |
| 36 лет | 0,86 | 13,89 | 0,90 | 12,91 | 112,84 | 0,79 | 12,94 | 82,33 | 0,82 | 12,84 | 109,39 | 0,80 | 12,73 | 103,66 | 0,81 | 12,43 | 98,85 | 0,85 | 11,72 | 108,09 |
| 37 лет | 0,83 | 13,68 | 0,85 | 13,76 | 102,37 | 0,89 | 12,86 | 113,24 | 0,78 | 12,87 | 82,15 | 0,81 | 12,69 | 109,12 | 0,79 | 12,64 | 103,83 | 0,80 | 12,32 | 98,80 |
| 38 лет | 0,87 | 14,69 | 0,83 | 13,66 | 98,15 | 0,84 | 13,69 | 101,90 | 0,88 | 12,77 | 113,24 | 0,77 | 12,75 | 82,05 | 0,80 | 12,58 | 109,13 | 0,79 | 12,58 | 104,29 |
| 39 лет | 0,85 | 14,57 | 0,86 | 14,63 | 100,45 | 0,82 | 13,57 | 97,81 | 0,84 | 13,59 | 101,84 | 0,88 | 12,68 | 113,53 | 0,77 | 12,69 | 82,18 | 0,80 | 12,51 | 109,03 |
| 40 лет | 0,89 | 13,91 | 0,84 | 14,49 | 93,34 | 0,86 | 14,57 | 100,64 | 0,81 | 13,49 | 97,52 | 0,83 | 13,47 | 101,80 | 0,87 | 12,57 | 113,52 | 0,76 | 12,60 | 82,28 |
| 41 год | 0,86 | 14,74 | 0,88 | 13,86 | 106,85 | 0,84 | 14,42 | 93,13 | 0,85 | 14,45 | 100,25 | 0,80 | 13,31 | 97,32 | 0,82 | 13,35 | 102,07 | 0,86 | 12,48 | 113,91 |
| 42 года | 0,88 | 14,70 | 0,86 | 14,68 | 100,16 | 0,88 | 13,79 | 106,68 | 0,83 | 14,29 | 92,73 | 0,84 | 14,33 | 100,54 | 0,80 | 13,22 | 97,44 | 0,81 | 13,25 | 101,97 |
| 43 года | 0,86 | 14,47 | 0,87 | 14,58 | 100,45 | 0,85 | 14,60 | 100,42 | 0,87 | 13,69 | 106,50 | 0,82 | 14,19 | 92,85 | 0,83 | 14,25 | 100,51 | 0,79 | 13,13 | 97,40 |
| 44 года | 0,85 | 14,43 | 0,86 | 14,44 | 105,43 | 0,87 | 14,51 | 100,21 | 0,84 | 14,51 | 100,19 | 0,87 | 13,60 | 106,69 | 0,81 | 14,06 | 92,49 | 0,83 | 14,15 | 100,78 |
| 45 лет | 0,97 | 14,09 | 0,84 | 14,32 | 83,13 | 0,85 | 14,35 | 105,51 | 0,86 | 14,37 | 99,82 | 0,84 | 14,39 | 100,47 | 0,86 | 13,50 | 106,76 | 0,81 | 13,97 | 92,53 |
| 46 лет | 0,89 | 14,24 | 0,97 | 14,00 | 119,24 | 0,83 | 14,25 | 83,21 | 0,85 | 14,27 | 105,35 | 0,85 | 14,33 | 100,20 | 0,83 | 14,32 | 100,22 | 0,85 | 13,43 | 106,67 |
| 47 лет | 0,96 | 14,40 | 0,89 | 14,16 | 92,61 | 0,96 | 13,92 | 119,34 | 0,83 | 14,14 | 82,94 | 0,84 | 14,19 | 105,69 | 0,85 | 14,22 | 100,00 | 0,83 | 14,21 | 100,21 |
| 48 лет | 0,94 | 14,79 | 0,96 | 14,35 | 103,49 | 0,88 | 14,06 | 92,31 | 0,95 | 13,82 | 119,35 | 0,82 | 14,03 | 83,00 | 0,83 | 14,06 | 105,35 | 0,84 | 14,12 | 100,22 |
| 49 лет | 0,93 | 15,01 | 0,93 | 14,68 | 95,67 | 0,95 | 14,24 | 103,49 | 0,87 | 13,94 | 92,15 | 0,95 | 13,72 | 119,64 | 0,82 | 13,99 | 83,29 | 0,83 | 13,98 | 105,04 |

Блок 7. Структура женского населения фертильного возраста в Республике Северная Осетия-Алания (на 1 января), человек

| Возраст | Численность женщин фертильного возраста в разрезе однолетних возрастных групп | | | | | | | | | | | | | | | | |
|--------------|---|---------|---------|---------|---------|---------|---------|---------|---------|---------|---------|---------|---------|---------|---------|---------|---------|
| | 2000 | 2001 | 2002 | 2003 | 2004 | 2005 | 2006 | 2007 | 2008 | 2009 | 2010 | 2011 | 2012 | 2013 | 2014 | 2015 | 2016 |
| 15 | 5 856 | 5 854 | 6 186 | 6 240 | 5 873 | 5 788 | 5 857 | 5 195 | 5 044 | 4 461 | 4 691 | 4 999 | 4 440 | 4 126 | 4 215 | 3 863 | 4 065 |
| 16 | 5 673 | 5 889 | 5 926 | 6 222 | 6 229 | 5 884 | 5 844 | 5 989 | 5 224 | 5 041 | 4 503 | 4 755 | 4 965 | 4 415 | 4 093 | 4 193 | 3 843 |
| 17 | 5 634 | 5 727 | 5 968 | 5 969 | 6 211 | 6 250 | 5 885 | 5 905 | 6 002 | 5 202 | 5 041 | 4 536 | 4 701 | 4 906 | 4 374 | 4 092 | 4 151 |
| 18 | 5 035 | 5 723 | 5 853 | 6 004 | 6 023 | 6 184 | 6 258 | 5 890 | 5 899 | 5 982 | 5 188 | 4 977 | 4 424 | 4 578 | 4 822 | 4 320 | 4 043 |
| 19 | 5 362 | 5 130 | 5 850 | 5 908 | 6 011 | 6 099 | 6 187 | 6 265 | 5 881 | 5 905 | 6 010 | 5 176 | 4 910 | 4 356 | 4 479 | 4 758 | 4 268 |
| 20 | 5 195 | 5 528 | 5 242 | 5 952 | 5 920 | 6 010 | 6 272 | 6 177 | 6 271 | 5 913 | 5 934 | 6 068 | 5 107 | 4 851 | 4 325 | 4 468 | 4 714 |
| 21 | 5 033 | 5 295 | 5 631 | 5 302 | 5 930 | 5 903 | 6 031 | 6 417 | 6 183 | 6 253 | 5 895 | 5 938 | 6 013 | 5 024 | 4 790 | 4 288 | 4 457 |
| 22 | 5 160 | 5 129 | 5 382 | 5 716 | 5 337 | 5 886 | 5 954 | 6 040 | 6 462 | 6 175 | 6 236 | 5 840 | 5 860 | 5 967 | 4 981 | 4 804 | 4 281 |
| 23 | 5 086 | 5 358 | 5 204 | 5 391 | 5 798 | 5 334 | 5 869 | 5 933 | 6 021 | 6 464 | 6 159 | 6 162 | 5 746 | 5 791 | 5 900 | 4 944 | 4 809 |
| 24 | 4 931 | 5 239 | 5 453 | 5 224 | 5 346 | 5 860 | 5 310 | 5 839 | 5 898 | 5 961 | 6 445 | 6 092 | 6 055 | 5 677 | 5 739 | 5 886 | 4 895 |
| 25 | 4 740 | 5 127 | 5 297 | 5 479 | 5 192 | 5 323 | 5 944 | 5 287 | 5 793 | 5 833 | 5 882 | 6 397 | 6 044 | 5 952 | 5 615 | 5 747 | 5 850 |
| 26 | 4 915 | 4 999 | 5 305 | 5 322 | 5 448 | 5 169 | 5 280 | 6 037 | 5 263 | 5 740 | 5 756 | 5 816 | 6 321 | 5 968 | 5 913 | 5 608 | 5 728 |
| 27 | 5 204 | 5 028 | 5 155 | 5 360 | 5 296 | 5 399 | 5 180 | 5 266 | 6 080 | 5 182 | 5 678 | 5 692 | 5 760 | 6 282 | 5 888 | 5 858 | 5 554 |
| 28 | 4 935 | 5 319 | 5 072 | 5 197 | 5 414 | 5 258 | 5 398 | 5 151 | 5 287 | 6 093 | 5 101 | 5 597 | 5 628 | 5 712 | 6 248 | 5 883 | 5 812 |
| 29 | 5 064 | 5 002 | 5 335 | 5 089 | 5 211 | 5 447 | 5 244 | 5 392 | 5 151 | 5 273 | 6 023 | 5 069 | 5 489 | 5 553 | 5 634 | 6 209 | 5 822 |
| 30 | 4 751 | 5 200 | 4 962 | 5 304 | 5 100 | 5 220 | 5 534 | 5 245 | 5 380 | 5 146 | 5 243 | 5 975 | 4 993 | 5 435 | 5 462 | 5 602 | 6 171 |
| 31 | 5 022 | 4 847 | 5 255 | 4 880 | 5 275 | 5 138 | 5 258 | 5 605 | 5 239 | 5 337 | 5 129 | 5 208 | 5 912 | 4 955 | 5 372 | 5 448 | 5 541 |
| 32 | 5 064 | 5 142 | 4 874 | 5 255 | 4 916 | 5 248 | 5 157 | 5 261 | 5 622 | 5 204 | 5 320 | 5 091 | 5 164 | 5 836 | 4 885 | 5 360 | 5 403 |
| 33 | 5 009 | 5 161 | 5 136 | 4 880 | 5 371 | 4 953 | 5 220 | 5 178 | 5 260 | 5 611 | 5 174 | 5 299 | 5 053 | 5 125 | 5 815 | 4 880 | 5 335 |
| 34 | 5 235 | 5 098 | 5 197 | 5 110 | 4 856 | 5 457 | 4 968 | 5 200 | 5 180 | 5 253 | 5 561 | 5 139 | 5 253 | 5 005 | 5 090 | 5 771 | 4 828 |
| 35 | 5 419 | 5 294 | 5 121 | 5 209 | 5 116 | 4 843 | 5 517 | 4 986 | 5 171 | 5 157 | 5 225 | 5 512 | 5 109 | 5 208 | 4 938 | 5 056 | 5 733 |
| 36 | 5 395 | 5 536 | 5 322 | 5 113 | 5 164 | 5 135 | 4 823 | 5 596 | 5 000 | 5 137 | 5 126 | 5 181 | 5 474 | 5 063 | 5 192 | 4 902 | 5 019 |
| 37 | 5 821 | 5 506 | 5 562 | 5 301 | 5 111 | 5 116 | 5 149 | 4 816 | 5 621 | 4 957 | 5 096 | 5 095 | 5 129 | 5 420 | 5 011 | 5 163 | 4 875 |
| 38 | 5 566 | 5 937 | 5 523 | 5 533 | 5 395 | 5 105 | 5 069 | 5 173 | 4 828 | 5 613 | 4 891 | 5 057 | 5 033 | 5 081 | 5 409 | 4 969 | 5 114 |
| 39 | 5 964 | 5 659 | 5 982 | 5 515 | 5 510 | 5 465 | 5 093 | 5 050 | 5 163 | 4 809 | 5 603 | 4 843 | 4 999 | 4 976 | 5 054 | 5 397 | 4 942 |
| 40 | 5 520 | 6 102 | 5 638 | 5 989 | 5 507 | 5 496 | 5 531 | 5 090 | 5 039 | 5 145 | 4 790 | 5 572 | 4 760 | 4 947 | 4 953 | 5 028 | 5 350 |
| 41 | 5 346 | 5 582 | 6 181 | 5 624 | 5 899 | 5 500 | 5 486 | 5 573 | 5 102 | 5 008 | 5 106 | 4 771 | 5 527 | 4 724 | 4 900 | 4 909 | 4 983 |
| 42 | 5 305 | 5 420 | 5 613 | 6 189 | 5 620 | 5 819 | 5 503 | 5 461 | 5 588 | 5 083 | 4 987 | 5 069 | 4 719 | 5 492 | 4 679 | 4 896 | 4 853 |
| 43 | 4 889 | 5 352 | 5 423 | 5 601 | 6 204 | 5 622 | 5 719 | 5 495 | 5 461 | 5 591 | 5 063 | 4 951 | 5 014 | 4 656 | 5 436 | 4 654 | 4 863 |
| 44 | 4 728 | 4 939 | 5 363 | 5 395 | 5 569 | 6 233 | 5 628 | 5 682 | 5 519 | 5 444 | 5 581 | 5 022 | 4 902 | 4 958 | 4 628 | 5 417 | 4 611 |
| 45 | 5 017 | 4 783 | 4 932 | 5 350 | 5 397 | 5 505 | 6 270 | 5 651 | 5 649 | 5 492 | 5 420 | 5 557 | 4 955 | 4 857 | 4 917 | 4 603 | 5 380 |
| 46 | 4 435 | 5 063 | 4 784 | 4 903 | 5 292 | 5 408 | 5 470 | 6 328 | 5 662 | 5 609 | 5 475 | 5 377 | 5 509 | 4 913 | 4 823 | 4 882 | 4 563 |
| 47 | 4 794 | 4 455 | 5 066 | 4 763 | 4 879 | 5 247 | 5 407 | 5 433 | 6 337 | 5 644 | 5 560 | 5 446 | 5 330 | 5 468 | 4 873 | 4 806 | 4 865 |
| 48 | 4 149 | 4 883 | 4 448 | 5 043 | 4 785 | 4 849 | 5 205 | 5 432 | 5 406 | 6 337 | 5 610 | 5 534 | 5 402 | 5 274 | 5 430 | 4 848 | 4 760 |
| 49 | 4 316 | 4 172 | 4 920 | 4 426 | 5 034 | 4 837 | 4 829 | 5 175 | 5 441 | 5 374 | 6 326 | 5 570 | 5 470 | 5 346 | 5 223 | 5 418 | 4 807 |
| 15-49 | 179 568 | 184 478 | 188 161 | 189 758 | 191 239 | 191 990 | 193 349 | 194 213 | 194 127 | 192 429 | 190 828 | 188 383 | 185 170 | 181 897 | 179 106 | 176 930 | 174 288 |
| Всего женщин | 364 322 | 370 353 | 373 419 | 373 959 | 374 140 | 375 089 | 376 799 | 379 047 | 380 889 | 381 648 | 381 708 | 381 686 | 380 275 | 379 199 | 378 463 | 378 769 | 378 277 |

1) Здесь и далее данные о численности женского населения по возрастам с 1 января 2023 года представлены по среднему варианту прогноза Росстата на основе оперативных помесечных данных о естественном движении и миграции населения за 7 месяцев 2021 г.

Структура женского населения фертильного возраста в Российской Федерации (на 1 января), человек

| Возраст | Численность женщин фертильного возраста в разрезе однолетних возрастных групп | | | | | | | | | | | | | | | | |
|--------------|---|------------|------------|------------|------------|------------|------------|------------|------------|------------|------------|------------|------------|------------|------------|------------|------------|
| | 2000 | 2001 | 2002 | 2003 | 2004 | 2005 | 2006 | 2007 | 2008 | 2009 | 2010 | 2011 | 2012 | 2013 | 2014 | 2015 | 2016 |
| 15 | 1 235 350 | 1 215 462 | 1 264 227 | 1 256 942 | 1 178 431 | 1 096 176 | 1 048 226 | 929 597 | 847 298 | 738 495 | 731 770 | 705 501 | 664 189 | 631 456 | 650 472 | 632 141 | 669 677 |
| 16 | 1 257 338 | 1 238 464 | 1 220 704 | 1 267 225 | 1 255 002 | 1 178 371 | 1 101 573 | 1 060 808 | 934 876 | 851 236 | 742 492 | 735 391 | 706 132 | 664 847 | 632 117 | 660 208 | 633 138 |
| 17 | 1 195 688 | 1 265 220 | 1 253 257 | 1 227 204 | 1 264 382 | 1 254 754 | 1 186 359 | 1 118 704 | 1 077 557 | 944 751 | 859 574 | 752 541 | 736 160 | 706 910 | 665 659 | 642 628 | 661 525 |
| 18 | 1 128 439 | 1 203 891 | 1 275 036 | 1 261 670 | 1 230 196 | 1 259 650 | 1 251 987 | 1 189 291 | 1 125 400 | 1 091 628 | 955 864 | 874 328 | 753 739 | 737 182 | 708 421 | 677 001 | 644 529 |
| 19 | 1 142 558 | 1 132 461 | 1 213 337 | 1 281 474 | 1 251 078 | 1 230 612 | 1 253 659 | 1 249 951 | 1 191 256 | 1 131 308 | 1 103 025 | 968 013 | 876 009 | 755 054 | 738 852 | 720 132 | 678 991 |
| 20 | 1 092 038 | 1 148 205 | 1 137 481 | 1 221 025 | 1 270 891 | 1 236 632 | 1 229 783 | 1 248 467 | 1 249 813 | 1 193 887 | 1 137 645 | 1 118 646 | 969 929 | 877 490 | 756 873 | 751 632 | 722 208 |
| 21 | 1 092 171 | 1 094 359 | 1 154 796 | 1 141 424 | 1 209 981 | 1 260 546 | 1 224 403 | 1 231 479 | 1 248 151 | 1 251 205 | 1 196 690 | 1 146 046 | 1 121 023 | 971 819 | 879 366 | 769 865 | 753 947 |
| 22 | 1 078 337 | 1 095 671 | 1 097 007 | 1 160 795 | 1 132 976 | 1 193 853 | 1 246 827 | 1 212 731 | 1 233 987 | 1 248 959 | 1 253 081 | 1 201 291 | 1 148 438 | 1 123 160 | 973 880 | 893 860 | 772 013 |
| 23 | 1 082 187 | 1 082 530 | 1 098 800 | 1 099 570 | 1 164 527 | 1 125 027 | 1 180 769 | 1 238 905 | 1 210 502 | 1 237 566 | 1 250 843 | 1 255 552 | 1 203 870 | 1 150 825 | 1 125 541 | 990 111 | 896 285 |
| 24 | 1 065 830 | 1 085 186 | 1 086 110 | 1 101 220 | 1 098 341 | 1 169 617 | 1 119 297 | 1 172 887 | 1 237 657 | 1 210 928 | 1 241 866 | 1 252 498 | 1 258 251 | 1 206 287 | 1 153 158 | 1 143 565 | 992 891 |
| 25 | 1 046 367 | 1 068 976 | 1 087 186 | 1 088 844 | 1 100 163 | 1 097 398 | 1 174 954 | 1 115 488 | 1 171 098 | 1 238 129 | 1 211 611 | 1 246 486 | 1 255 026 | 1 260 503 | 1 208 355 | 1 172 024 | 1 146 273 |
| 26 | 1 010 109 | 1 049 643 | 1 071 165 | 1 088 003 | 1 084 845 | 1 099 228 | 1 097 196 | 1 179 894 | 1 115 626 | 1 171 000 | 1 239 046 | 1 211 813 | 1 248 974 | 1 257 459 | 1 263 048 | 1 228 938 | 1 174 767 |
| 27 | 1 052 784 | 1 011 472 | 1 051 372 | 1 072 474 | 1 086 676 | 1 080 620 | 1 099 053 | 1 097 418 | 1 183 896 | 1 116 637 | 1 171 227 | 1 239 466 | 1 213 963 | 1 251 211 | 1 259 657 | 1 284 566 | 1 231 519 |
| 28 | 997 080 | 1 056 227 | 1 010 709 | 1 052 330 | 1 077 633 | 1 085 144 | 1 076 987 | 1 099 327 | 1 098 967 | 1 187 456 | 1 117 647 | 1 170 449 | 1 241 260 | 1 215 967 | 1 253 449 | 1 281 286 | 1 287 083 |
| 29 | 999 942 | 1 000 141 | 1 059 220 | 1 010 029 | 1 052 801 | 1 083 467 | 1 084 092 | 1 074 702 | 1 100 789 | 1 100 709 | 1 190 525 | 1 117 693 | 1 171 925 | 1 242 967 | 1 217 827 | 1 273 927 | 1 283 615 |
| 30 | 935 933 | 1 004 561 | 1 001 900 | 1 060 995 | 1 013 201 | 1 053 468 | 1 088 941 | 1 083 666 | 1 074 740 | 1 102 380 | 1 102 270 | 1 193 244 | 1 118 903 | 1 173 211 | 1 244 342 | 1 238 760 | 1 275 970 |
| 31 | 930 886 | 939 701 | 1 008 775 | 1 002 489 | 1 055 600 | 1 016 871 | 1 054 311 | 1 093 765 | 1 084 550 | 1 075 408 | 1 103 655 | 1 103 057 | 1 194 244 | 1 120 010 | 1 174 357 | 1 265 083 | 1 240 506 |
| 32 | 940 226 | 933 056 | 942 445 | 1 011 531 | 1 001 161 | 1 049 537 | 1 020 627 | 1 055 449 | 1 097 040 | 1 085 697 | 1 075 995 | 1 103 989 | 1 103 926 | 1 195 100 | 1 120 967 | 1 193 087 | 1 266 417 |
| 33 | 982 760 | 941 895 | 933 720 | 943 774 | 1 015 961 | 999 616 | 1 044 053 | 1 023 758 | 1 056 694 | 1 099 590 | 1 086 544 | 1 075 316 | 1 104 515 | 1 104 579 | 1 195 842 | 1 138 695 | 1 194 094 |
| 34 | 1 005 633 | 983 632 | 941 963 | 933 734 | 942 729 | 1 020 502 | 998 191 | 1 040 021 | 1 025 897 | 1 057 786 | 1 101 509 | 1 086 335 | 1 075 755 | 1 105 029 | 1 105 042 | 1 213 558 | 1 139 509 |
| 35 | 1 063 517 | 1 006 677 | 982 877 | 941 353 | 933 029 | 941 513 | 1 024 678 | 997 280 | 1 038 703 | 1 027 497 | 1 058 515 | 1 102 725 | 1 086 774 | 1 076 102 | 1 105 337 | 1 121 655 | 1 214 001 |
| 36 | 1 149 498 | 1 064 723 | 1 006 043 | 981 683 | 937 089 | 931 996 | 940 332 | 1 028 228 | 997 398 | 1 037 972 | 1 028 695 | 1 058 345 | 1 102 808 | 1 086 964 | 1 076 456 | 1 122 154 | 1 121 869 |
| 37 | 1 236 289 | 1 149 880 | 1 064 337 | 1 004 651 | 977 096 | 932 558 | 931 190 | 939 634 | 1 030 405 | 997 358 | 1 037 058 | 1 029 320 | 1 058 233 | 1 102 669 | 1 087 003 | 1 092 605 | 1 122 170 |
| 38 | 1 278 530 | 1 237 372 | 1 148 123 | 1 063 128 | 1 007 299 | 972 118 | 928 096 | 930 576 | 939 408 | 1 031 648 | 997 126 | 1 034 994 | 1 029 107 | 1 057 907 | 1 102 395 | 1 103 113 | 1 092 215 |
| 39 | 1 348 748 | 1 277 817 | 1 237 763 | 1 145 836 | 1 059 871 | 1 010 041 | 967 606 | 924 787 | 930 413 | 939 109 | 1 032 529 | 996 033 | 1 034 431 | 1 028 639 | 1 057 487 | 1 118 086 | 1 102 757 |
| 40 | 1 304 206 | 1 349 322 | 1 274 174 | 1 236 686 | 1 141 868 | 1 056 182 | 1 012 027 | 963 587 | 922 901 | 929 757 | 938 389 | 1 032 619 | 995 186 | 1 033 674 | 1 027 960 | 1 072 751 | 1 117 187 |
| 41 | 1 302 641 | 1 302 476 | 1 348 665 | 1 270 161 | 1 225 410 | 1 137 750 | 1 052 597 | 1 013 758 | 961 690 | 921 472 | 929 026 | 937 213 | 1 031 828 | 994 309 | 1 032 668 | 1 042 374 | 1 071 691 |
| 42 | 1 292 486 | 1 299 687 | 1 298 866 | 1 346 647 | 1 264 754 | 1 213 054 | 1 133 484 | 1 049 397 | 1 014 129 | 959 752 | 919 876 | 927 695 | 936 100 | 1 030 797 | 993 255 | 1 047 490 | 1 041 269 |
| 43 | 1 256 230 | 1 290 351 | 1 294 636 | 1 294 893 | 1 344 727 | 1 258 858 | 1 201 503 | 1 129 839 | 1 047 446 | 1 013 696 | 957 787 | 917 384 | 926 477 | 934 771 | 1 029 648 | 1 007 222 | 1 046 213 |
| 44 | 1 252 118 | 1 253 311 | 1 286 475 | 1 288 812 | 1 289 092 | 1 342 925 | 1 253 126 | 1 191 958 | 1 127 377 | 1 045 309 | 1 013 034 | 955 032 | 915 856 | 924 967 | 933 400 | 1 043 443 | 1 005 896 |
| 45 | 1 272 556 | 1 247 448 | 1 248 667 | 1 281 844 | 1 284 704 | 1 282 350 | 1 340 340 | 1 247 673 | 1 186 113 | 1 124 561 | 1 042 906 | 1 012 152 | 953 174 | 914 160 | 923 300 | 946 436 | 1 041 938 |
| 46 | 1 153 401 | 1 268 566 | 1 240 671 | 1 243 226 | 1 274 138 | 1 280 432 | 1 275 901 | 1 337 912 | 1 243 677 | 1 181 313 | 1 121 704 | 1 040 173 | 1 010 080 | 951 259 | 912 460 | 936 246 | 944 841 |
| 47 | 1 201 034 | 1 147 803 | 1 262 308 | 1 233 929 | 1 236 826 | 1 266 143 | 1 276 316 | 1 270 336 | 1 335 338 | 1 239 710 | 1 176 505 | 1 118 322 | 1 037 521 | 1 007 872 | 949 096 | 925 217 | 934 511 |
| 48 | 1 144 183 | 1 197 324 | 1 139 950 | 1 255 254 | 1 232 937 | 1 230 374 | 1 257 854 | 1 272 380 | 1 265 906 | 1 331 920 | 1 235 789 | 1 170 639 | 1 115 419 | 1 034 897 | 1 005 500 | 961 973 | 923 383 |
| 49 | 1 122 113 | 1 138 170 | 1 192 273 | 1 132 065 | 1 250 482 | 1 232 709 | 1 223 634 | 1 250 730 | 1 268 196 | 1 261 096 | 1 328 265 | 1 231 016 | 1 167 062 | 1 112 182 | 1 032 149 | 1 018 404 | 959 618 |
| 15-49 | 39 649 206 | 39 781 680 | 39 935 038 | 40 002 920 | 39 945 897 | 39 680 092 | 39 399 972 | 39 064 383 | 38 674 894 | 38 176 925 | 37 690 083 | 37 121 317 | 36 566 287 | 36 042 235 | 35 595 339 | 35 730 236 | 35 404 516 |
| Всего женщин | 78 191 844 | 77 964 656 | 77 727 360 | 77 472 988 | 77 262 087 | 77 104 825 | 76 934 878 | 76 810 947 | 76 771 688 | 76 776 368 | 76 817 619 | 76 815 178 | 76 880 100 | 76 993 532 | 77 120 043 | 78 495 564 | 78 648 163 |

Численность женщин фертильного возраста, проживающих в городской местности

| 2000 | 2001 | 2002 | 2003 | 2004 | 2005 | 2006 | 2007 | 2008 | 2009 | 2010 | 2011 | 2012 | 2013 | 2014 | 2015 | 2016 | 2017 |
|---------|---------|---------|---------|---------|---------|---------|---------|---------|---------|---------|---------|---------|---------|---------|---------|---------|--------|
| 3 853 | 3 816 | 3 881 | 3 888 | 3 714 | 3 554 | 3 632 | 3 185 | 3 030 | 2 736 | 2 798 | 2 951 | 2 650 | 2 484 | 2 441 | 2 310 | 2 512 | 2 27 |
| 3 760 | 3 876 | 3 862 | 3 905 | 3 865 | 3 728 | 3 576 | 3 724 | 3 189 | 3 039 | 2 769 | 2 837 | 2 938 | 2 633 | 2 468 | 2 438 | 2 286 | 2 49 |
| 3 712 | 3 789 | 3 962 | 3 888 | 3 897 | 3 903 | 3 748 | 3 627 | 3 717 | 3 169 | 3 062 | 2 821 | 2 815 | 2 906 | 2 638 | 2 484 | 2 411 | 2 27 |
| 3 366 | 3 759 | 3 902 | 4 007 | 3 913 | 3 914 | 3 904 | 3 750 | 3 606 | 3 701 | 3 166 | 3 018 | 2 763 | 2 748 | 2 883 | 2 615 | 2 461 | 2 37 |
| 3 581 | 3 419 | 3 834 | 3 938 | 3 979 | 3 942 | 3 871 | 3 911 | 3 722 | 3 612 | 3 724 | 3 155 | 2 981 | 2 720 | 2 693 | 2 860 | 2 579 | 2 42 |
| 3 548 | 3 676 | 3 489 | 3 890 | 3 891 | 3 909 | 3 982 | 3 830 | 3 885 | 3 725 | 3 635 | 3 775 | 3 132 | 2 962 | 2 690 | 2 700 | 2 812 | 2 57 |
| 3 370 | 3 585 | 3 734 | 3 508 | 3 829 | 3 830 | 3 827 | 4 034 | 3 808 | 3 871 | 3 725 | 3 666 | 3 761 | 3 092 | 2 943 | 2 688 | 2 702 | 2 81 |
| 3 412 | 3 404 | 3 624 | 3 759 | 3 485 | 3 766 | 3 773 | 3 758 | 4 028 | 3 791 | 3 858 | 3 711 | 3 643 | 3 741 | 3 078 | 2 958 | 2 673 | 2 71 |
| 3 393 | 3 521 | 3 430 | 3 630 | 3 798 | 3 459 | 3 672 | 3 690 | 3 707 | 4 019 | 3 790 | 3 840 | 3 676 | 3 615 | 3 699 | 3 075 | 2 970 | 2 68 |
| 3 406 | 3 460 | 3 561 | 3 447 | 3 578 | 3 821 | 3 378 | 3 613 | 3 638 | 3 671 | 4 029 | 3 785 | 3 802 | 3 654 | 3 599 | 3 707 | 3 055 | 2 95 |
| 3 273 | 3 478 | 3 470 | 3 568 | 3 417 | 3 554 | 3 841 | 3 329 | 3 540 | 3 612 | 3 642 | 4 024 | 3 791 | 3 768 | 3 626 | 3 632 | 3 705 | 3 04 |
| 3 360 | 3 358 | 3 574 | 3 500 | 3 559 | 3 398 | 3 469 | 3 875 | 3 280 | 3 525 | 3 589 | 3 607 | 4 000 | 3 748 | 3 790 | 3 648 | 3 626 | 3 67 |
| 3 530 | 3 391 | 3 416 | 3 586 | 3 486 | 3 532 | 3 356 | 3 414 | 3 851 | 3 264 | 3 504 | 3 554 | 3 590 | 3 992 | 3 716 | 3 785 | 3 634 | 3 62 |
| 3 315 | 3 577 | 3 416 | 3 431 | 3 612 | 3 448 | 3 502 | 3 331 | 3 413 | 3 867 | 3 241 | 3 455 | 3 525 | 3 582 | 4 000 | 3 737 | 3 760 | 3 61 |
| 3 377 | 3 337 | 3 580 | 3 415 | 3 450 | 3 628 | 3 417 | 3 482 | 3 312 | 3 397 | 3 842 | 3 245 | 3 408 | 3 491 | 3 548 | 3 999 | 3 709 | 3 74 |
| 3 194 | 3 456 | 3 296 | 3 563 | 3 398 | 3 458 | 3 640 | 3 401 | 3 450 | 3 325 | 3 383 | 3 846 | 3 214 | 3 390 | 3 456 | 3 531 | 4 003 | 3 68 |
| 3 396 | 3 246 | 3 490 | 3 237 | 3 545 | 3 417 | 3 443 | 3 661 | 3 383 | 3 422 | 3 316 | 3 364 | 3 816 | 3 200 | 3 345 | 3 454 | 3 483 | 4 00 |
| 3 418 | 3 465 | 3 255 | 3 497 | 3 243 | 3 534 | 3 388 | 3 435 | 3 673 | 3 362 | 3 413 | 3 292 | 3 338 | 3 768 | 3 165 | 3 351 | 3 444 | 3 47 |
| 3 356 | 3 466 | 3 457 | 3 264 | 3 536 | 3 224 | 3 482 | 3 370 | 3 416 | 3 680 | 3 352 | 3 406 | 3 283 | 3 315 | 3 764 | 3 172 | 3 340 | 3 43 |
| 3 487 | 3 418 | 3 493 | 3 432 | 3 249 | 3 585 | 3 188 | 3 456 | 3 366 | 3 430 | 3 656 | 3 347 | 3 395 | 3 258 | 3 299 | 3 748 | 3 143 | 3 30 |
| 3 672 | 3 503 | 3 438 | 3 521 | 3 420 | 3 212 | 3 587 | 3 175 | 3 424 | 3 365 | 3 420 | 3 634 | 3 329 | 3 370 | 3 229 | 3 284 | 3 747 | 3 12 |
| 3 702 | 3 723 | 3 508 | 3 454 | 3 468 | 3 410 | 3 160 | 3 611 | 3 157 | 3 407 | 3 367 | 3 415 | 3 624 | 3 306 | 3 358 | 3 216 | 3 262 | 3 73 |
| 4 019 | 3 751 | 3 723 | 3 491 | 3 431 | 3 422 | 3 368 | 3 149 | 3 621 | 3 148 | 3 385 | 3 366 | 3 404 | 3 602 | 3 278 | 3 347 | 3 194 | 3 24 |
| 3 799 | 4 083 | 3 770 | 3 706 | 3 531 | 3 414 | 3 325 | 3 358 | 3 145 | 3 626 | 3 125 | 3 379 | 3 344 | 3 380 | 3 597 | 3 263 | 3 316 | 3 17 |
| 4 140 | 3 845 | 4 099 | 3 777 | 3 693 | 3 585 | 3 338 | 3 307 | 3 344 | 3 151 | 3 633 | 3 116 | 3 364 | 3 308 | 3 360 | 3 605 | 3 244 | 3 29 |
| 3 810 | 4 201 | 3 821 | 4 093 | 3 753 | 3 667 | 3 576 | 3 330 | 3 289 | 3 339 | 3 147 | 3 645 | 3 067 | 3 339 | 3 305 | 3 342 | 3 578 | 3 21 |
| 3 759 | 3 828 | 4 228 | 3 797 | 4 010 | 3 735 | 3 593 | 3 604 | 3 327 | 3 262 | 3 324 | 3 124 | 3 633 | 3 040 | 3 314 | 3 277 | 3 315 | 3 55 |
| 3 744 | 3 783 | 3 833 | 4 225 | 3 800 | 3 931 | 3 694 | 3 564 | 3 609 | 3 327 | 3 262 | 3 320 | 3 112 | 3 615 | 3 017 | 3 317 | 3 240 | 3 30 |
| 3 429 | 3 775 | 3 774 | 3 831 | 4 205 | 3 789 | 3 807 | 3 674 | 3 546 | 3 608 | 3 314 | 3 248 | 3 300 | 3 073 | 3 574 | 3 020 | 3 292 | 3 21 |
| 3 346 | 3 437 | 3 778 | 3 751 | 3 802 | 4 203 | 3 741 | 3 763 | 3 677 | 3 522 | 3 614 | 3 288 | 3 222 | 3 271 | 3 057 | 3 552 | 2 981 | 3 28 |
| 3 524 | 3 364 | 3 423 | 3 752 | 3 734 | 3 731 | 4 169 | 3 738 | 3 716 | 3 677 | 3 501 | 3 607 | 3 258 | 3 204 | 3 235 | 3 055 | 3 550 | 2 95 |
| 3 201 | 3 547 | 3 357 | 3 403 | 3 705 | 3 719 | 3 652 | 4 178 | 3 711 | 3 681 | 3 668 | 3 475 | 3 583 | 3 233 | 3 182 | 3 221 | 3 023 | 3 51 |
| 3 461 | 3 204 | 3 539 | 3 342 | 3 386 | 3 652 | 3 650 | 3 605 | 4 158 | 3 693 | 3 649 | 3 654 | 3 448 | 3 559 | 3 199 | 3 165 | 3 220 | 3 00 |
| 2 925 | 3 501 | 3 196 | 3 525 | 3 353 | 3 349 | 3 579 | 3 648 | 3 567 | 4 146 | 3 669 | 3 633 | 3 625 | 3 407 | 3 528 | 3 184 | 3 134 | 3 20 |
| 3 166 | 2 930 | 3 495 | 3 168 | 3 511 | 3 390 | 3 278 | 3 537 | 3 643 | 3 552 | 4 139 | 3 661 | 3 601 | 3 582 | 3 363 | 3 522 | 3 150 | 3 10 |
| 122 804 | 124 972 | 126 708 | 127 189 | 127 246 | 126 813 | 125 606 | 125 117 | 123 948 | 122 722 | 121 711 | 120 264 | 118 435 | 116 356 | 114 437 | 113 262 | 111 554 | 110 10 |
| 244 307 | 246 381 | 247 080 | 246 633 | 246 448 | 247 008 | 245 343 | 245 866 | 245 755 | 246 142 | 246 313 | 246 531 | 246 054 | 245 533 | 245 246 | 245 711 | 245 612 | 245 46 |

| Численность женщин фертильного возраста, проживающих в городской местности | | | | | | | | | | | | | | | | | |
|--|------------|------------|------------|------------|------------|------------|------------|------------|------------|------------|------------|------------|------------|------------|------------|------------|-----------|
| 2000 | 2001 | 2002 | 2003 | 2004 | 2005 | 2006 | 2007 | 2008 | 2009 | 2010 | 2011 | 2012 | 2013 | 2014 | 2015 | 2016 | 2017 |
| 924 215 | 909 364 | 902 422 | 888 529 | 824 179 | 763 920 | 742 603 | 665 426 | 614 538 | 522 930 | 510 606 | 486 863 | 453 719 | 431 383 | 447 781 | 436 380 | 469 343 | 461 35 |
| 934 471 | 936 884 | 926 861 | 910 435 | 894 201 | 828 902 | 780 009 | 765 087 | 679 203 | 625 245 | 531 904 | 521 093 | 495 685 | 463 898 | 443 067 | 464 503 | 448 157 | 480 21 |
| 909 266 | 974 055 | 984 866 | 956 060 | 927 510 | 909 656 | 858 618 | 816 940 | 795 525 | 701 466 | 644 221 | 552 905 | 532 881 | 507 115 | 475 805 | 459 060 | 475 464 | 457 02 |
| 873 416 | 935 550 | 1 006 266 | 1 010 582 | 963 876 | 932 915 | 922 928 | 878 899 | 837 707 | 822 931 | 728 033 | 682 676 | 576 541 | 555 785 | 529 596 | 500 237 | 477 775 | 492 17 |
| 888 319 | 880 584 | 951 238 | 1 018 428 | 994 730 | 953 959 | 932 385 | 928 187 | 887 831 | 850 111 | 841 251 | 753 631 | 695 993 | 584 812 | 563 609 | 538 502 | 503 221 | 478 96 |
| 844 085 | 892 300 | 887 207 | 959 406 | 1 000 903 | 965 255 | 943 409 | 932 053 | 932 558 | 894 832 | 862 308 | 867 330 | 766 152 | 703 097 | 587 182 | 569 021 | 535 564 | 499 34 |
| 845 106 | 846 242 | 899 977 | 892 469 | 946 275 | 980 468 | 944 733 | 941 558 | 936 225 | 937 721 | 902 304 | 879 368 | 877 999 | 772 942 | 708 393 | 594 954 | 567 008 | 533 18 |
| 832 011 | 846 240 | 848 317 | 903 911 | 880 579 | 921 467 | 959 388 | 926 978 | 942 452 | 939 319 | 943 052 | 915 081 | 888 602 | 884 052 | 777 322 | 717 852 | 590 116 | 560 53 |
| 831 245 | 835 559 | 850 051 | 851 119 | 905 524 | 866 354 | 906 192 | 949 523 | 925 163 | 946 312 | 944 904 | 953 420 | 924 708 | 896 337 | 890 643 | 789 622 | 719 436 | 591 43 |
| 819 179 | 834 970 | 840 752 | 853 692 | 849 916 | 905 298 | 859 792 | 899 845 | 950 722 | 927 107 | 951 650 | 953 937 | 963 759 | 933 454 | 904 635 | 906 941 | 795 457 | 724 37 |
| 802 469 | 823 027 | 839 036 | 845 064 | 852 894 | 845 063 | 909 334 | 857 427 | 901 415 | 953 473 | 929 181 | 960 134 | 963 691 | 972 739 | 942 146 | 922 703 | 914 005 | 801 59 |
| 778 834 | 805 843 | 826 788 | 841 971 | 841 948 | 847 753 | 844 533 | 915 125 | 860 092 | 903 495 | 955 935 | 932 900 | 968 861 | 972 572 | 982 539 | 962 041 | 929 827 | 921 22 |
| 813 067 | 779 699 | 808 745 | 829 634 | 841 934 | 833 895 | 846 758 | 845 923 | 921 163 | 862 833 | 904 771 | 959 875 | 940 139 | 976 415 | 981 683 | 1 002 885 | 969 890 | 936 99 |
| 765 668 | 815 764 | 778 466 | 810 750 | 835 052 | 836 604 | 829 664 | 847 962 | 849 265 | 925 663 | 864 443 | 907 072 | 966 379 | 947 237 | 984 728 | 1 001 174 | 1 010 265 | 977 02 |
| 765 015 | 767 150 | 817 621 | 777 587 | 811 794 | 835 909 | 835 167 | 828 249 | 850 982 | 851 519 | 928 871 | 866 943 | 912 316 | 972 374 | 954 400 | 1 002 760 | 1 007 895 | 1 016 26 |
| 705 227 | 768 693 | 767 239 | 818 554 | 781 042 | 808 275 | 839 848 | 835 345 | 829 402 | 852 832 | 853 146 | 933 283 | 871 004 | 916 933 | 978 335 | 972 531 | 1 008 918 | 1 013 68 |
| 694 112 | 708 569 | 771 941 | 767 201 | 814 707 | 780 136 | 808 427 | 844 183 | 837 240 | 830 124 | 853 840 | 855 657 | 936 517 | 874 593 | 922 067 | 994 986 | 977 124 | 1 013 40 |
| 700 166 | 696 078 | 711 267 | 774 271 | 766 832 | 805 265 | 782 945 | 809 701 | 847 835 | 838 213 | 830 303 | 855 564 | 858 189 | 939 550 | 878 595 | 936 936 | 998 802 | 981 36 |
| 728 518 | 701 656 | 697 169 | 712 755 | 778 921 | 761 592 | 800 037 | 785 959 | 811 651 | 849 849 | 838 752 | 830 876 | 857 319 | 860 565 | 942 537 | 892 041 | 939 882 | 1 001 96 |
| 747 574 | 729 427 | 702 291 | 697 731 | 712 765 | 779 017 | 759 912 | 797 035 | 788 734 | 812 225 | 851 060 | 839 671 | 832 290 | 858 882 | 862 762 | 955 356 | 894 531 | 942 20 |
| 793 522 | 748 222 | 729 305 | 702 382 | 698 068 | 708 168 | 782 420 | 759 288 | 796 806 | 789 695 | 812 385 | 853 184 | 840 630 | 833 508 | 860 566 | 874 249 | 957 141 | 896 11 |
| 858 297 | 794 167 | 747 891 | 728 739 | 699 564 | 693 662 | 707 040 | 785 900 | 760 134 | 795 610 | 790 259 | 813 054 | 853 467 | 841 170 | 835 035 | 872 155 | 875 492 | 958 42 |
| 930 940 | 858 161 | 793 860 | 747 138 | 725 835 | 692 180 | 692 707 | 706 799 | 788 584 | 759 800 | 794 392 | 791 514 | 813 139 | 853 729 | 841 779 | 845 442 | 872 745 | 876 10 |
| 959 868 | 931 851 | 856 783 | 793 162 | 750 369 | 718 157 | 688 061 | 692 588 | 707 303 | 789 247 | 759 024 | 793 249 | 791 329 | 812 994 | 854 166 | 851 986 | 845 506 | 873 20 |
| 1 017 273 | 958 971 | 932 295 | 855 041 | 791 381 | 749 051 | 713 962 | 685 679 | 693 293 | 706 673 | 789 559 | 758 711 | 792 764 | 791 000 | 812 965 | 863 971 | 852 130 | 845 43 |
| 982 825 | 1 016 634 | 956 114 | 931 660 | 852 101 | 784 140 | 750 372 | 710 841 | 684 795 | 692 265 | 705 585 | 790 305 | 757 902 | 792 095 | 790 636 | 822 405 | 863 240 | 851 91 |
| 987 279 | 980 490 | 1 015 733 | 953 224 | 922 109 | 843 555 | 780 553 | 752 209 | 709 998 | 683 117 | 691 479 | 705 171 | 789 294 | 757 069 | 791 267 | 799 245 | 821 414 | 862 64 |
| 982 898 | 983 792 | 977 536 | 1 014 006 | 948 963 | 905 812 | 838 891 | 778 121 | 753 358 | 707 974 | 681 484 | 690 888 | 703 986 | 788 120 | 756 153 | 800 108 | 798 301 | 820 70 |
| 958 457 | 980 356 | 978 897 | 974 389 | 1 012 637 | 938 074 | 894 635 | 835 946 | 777 277 | 752 442 | 705 941 | 680 107 | 689 680 | 702 640 | 787 197 | 764 093 | 798 955 | 797 39 |
| 961 550 | 955 322 | 976 948 | 973 857 | 969 464 | 1 004 862 | 931 825 | 886 216 | 834 602 | 774 837 | 751 640 | 704 265 | 678 546 | 688 055 | 701 309 | 795 057 | 762 670 | 797 71 |
| 981 697 | 956 908 | 950 891 | 972 885 | 970 240 | 957 432 | 1 001 327 | 927 070 | 882 051 | 831 623 | 772 396 | 751 721 | 702 432 | 676 963 | 686 725 | 708 682 | 793 601 | 761 45 |
| 894 090 | 977 245 | 950 584 | 946 171 | 965 944 | 959 966 | 950 497 | 999 023 | 924 422 | 877 066 | 828 699 | 770 734 | 749 649 | 700 616 | 675 394 | 693 849 | 707 021 | 791 97 |
| 935 282 | 888 366 | 971 252 | 944 727 | 940 484 | 952 275 | 954 646 | 945 448 | 997 674 | 920 401 | 872 534 | 826 526 | 768 085 | 747 399 | 698 676 | 682 283 | 692 185 | 705 36 |
| 893 484 | 931 089 | 881 065 | 964 721 | 943 282 | 928 724 | 943 063 | 950 898 | 942 417 | 993 910 | 916 466 | 868 118 | 823 599 | 765 536 | 745 168 | 705 331 | 680 484 | 690 58 |
| 879 380 | 887 236 | 925 989 | 873 977 | 960 135 | 936 170 | 921 317 | 936 505 | 947 924 | 937 536 | 990 392 | 913 170 | 864 373 | 820 424 | 762 963 | 751 896 | 703 232 | 678 61 |
| 30 218 805 | 30 336 464 | 30 463 663 | 30 496 228 | 30 376 158 | 29 933 931 | 29 657 998 | 29 423 936 | 29 200 341 | 28 860 396 | 28 532 770 | 28 218 996 | 27 901 619 | 27 596 053 | 27 357 824 | 27 451 237 | 27 256 797 | 27 091 96 |
| 57 530 935 | 57 433 364 | 57 354 738 | 57 241 941 | 57 206 318 | 56 868 609 | 56 792 765 | 56 823 497 | 56 926 653 | 56 976 311 | 57 061 637 | 57 258 467 | 57 418 726 | 57 603 100 | 57 812 616 | 58 750 983 | 58 976 073 | 59 173 36 |

Численность женщин фертильного возраста, проживающих в сельской местности

| 2001 | 2002 | 2003 | 2004 | 2005 | 2006 | 2007 | 2008 | 2009 | 2010 | 2011 | 2012 | 2013 | 2014 | 2015 | 2016 | 2017 |
|---------|---------|---------|---------|---------|---------|---------|---------|---------|---------|---------|---------|---------|---------|---------|---------|---------|
| 2 038 | 2 305 | 2 352 | 2 159 | 2 234 | 2 225 | 2 010 | 2 014 | 1 725 | 1 893 | 2 048 | 1 790 | 1 642 | 1 774 | 1 553 | 1 553 | 1 455 |
| 2 013 | 2 064 | 2 317 | 2 364 | 2 156 | 2 268 | 2 265 | 2 035 | 2 002 | 1 734 | 1 918 | 2 027 | 1 782 | 1 625 | 1 755 | 1 557 | 1 556 |
| 1 938 | 2 006 | 2 081 | 2 314 | 2 347 | 2 137 | 2 278 | 2 285 | 2 033 | 1 979 | 1 715 | 1 886 | 2 000 | 1 736 | 1 608 | 1 740 | 1 549 |
| 1 964 | 1 951 | 1 997 | 2 110 | 2 270 | 2 354 | 2 140 | 2 293 | 2 281 | 2 022 | 1 959 | 1 661 | 1 830 | 1 939 | 1 705 | 1 582 | 1 695 |
| 1 711 | 2 016 | 1 970 | 2 032 | 2 157 | 2 316 | 2 354 | 2 159 | 2 293 | 2 286 | 2 021 | 1 929 | 1 636 | 1 786 | 1 898 | 1 689 | 1 557 |
| 1 852 | 1 753 | 2 062 | 2 029 | 2 101 | 2 290 | 2 347 | 2 386 | 2 188 | 2 299 | 2 293 | 1 975 | 1 889 | 1 635 | 1 768 | 1 902 | 1 676 |
| 1 710 | 1 897 | 1 794 | 2 101 | 2 073 | 2 204 | 2 383 | 2 375 | 2 382 | 2 170 | 2 272 | 2 252 | 1 932 | 1 847 | 1 600 | 1 755 | 1 880 |
| 1 725 | 1 758 | 1 957 | 1 852 | 2 120 | 2 181 | 2 282 | 2 434 | 2 384 | 2 378 | 2 129 | 2 217 | 2 226 | 1 903 | 1 846 | 1 608 | 1 729 |
| 1 837 | 1 774 | 1 761 | 2 000 | 1 875 | 2 197 | 2 243 | 2 314 | 2 445 | 2 369 | 2 322 | 2 070 | 2 176 | 2 201 | 1 869 | 1 839 | 1 576 |
| 1 779 | 1 892 | 1 777 | 1 768 | 2 039 | 1 932 | 2 226 | 2 260 | 2 290 | 2 416 | 2 307 | 2 253 | 2 023 | 2 140 | 2 179 | 1 840 | 1 838 |
| 1 649 | 1 827 | 1 911 | 1 775 | 1 769 | 2 103 | 1 958 | 2 253 | 2 221 | 2 240 | 2 373 | 2 253 | 2 184 | 1 989 | 2 115 | 2 145 | 1 829 |
| 1 641 | 1 731 | 1 822 | 1 889 | 1 771 | 1 811 | 2 162 | 1 983 | 2 215 | 2 167 | 2 209 | 2 321 | 2 220 | 2 123 | 1 960 | 2 102 | 2 143 |
| 1 637 | 1 739 | 1 774 | 1 810 | 1 867 | 1 824 | 1 852 | 2 229 | 1 918 | 2 174 | 2 138 | 2 170 | 2 290 | 2 172 | 2 073 | 1 920 | 2 071 |
| 1 742 | 1 656 | 1 766 | 1 802 | 1 810 | 1 896 | 1 820 | 1 874 | 2 226 | 1 860 | 2 142 | 2 103 | 2 130 | 2 248 | 2 146 | 2 052 | 1 898 |
| 1 665 | 1 755 | 1 674 | 1 761 | 1 819 | 1 827 | 1 910 | 1 839 | 1 876 | 2 181 | 1 824 | 2 081 | 2 062 | 2 086 | 2 210 | 2 113 | 2 041 |
| 1 744 | 1 666 | 1 741 | 1 702 | 1 762 | 1 894 | 1 844 | 1 930 | 1 821 | 1 860 | 2 129 | 1 779 | 2 045 | 2 006 | 2 071 | 2 168 | 2 092 |
| 1 601 | 1 765 | 1 643 | 1 730 | 1 721 | 1 815 | 1 944 | 1 856 | 1 915 | 1 813 | 1 844 | 2 096 | 1 755 | 2 027 | 1 994 | 2 058 | 2 129 |
| 1 677 | 1 619 | 1 758 | 1 673 | 1 714 | 1 769 | 1 826 | 1 949 | 1 842 | 1 907 | 1 799 | 1 826 | 2 068 | 1 720 | 2 009 | 1 959 | 2 054 |
| 1 695 | 1 679 | 1 616 | 1 835 | 1 729 | 1 738 | 1 808 | 1 844 | 1 931 | 1 822 | 1 893 | 1 770 | 1 810 | 2 051 | 1 708 | 1 995 | 1 956 |
| 1 680 | 1 704 | 1 678 | 1 607 | 1 872 | 1 780 | 1 744 | 1 814 | 1 823 | 1 905 | 1 792 | 1 858 | 1 747 | 1 791 | 2 023 | 1 685 | 1 984 |
| 1 791 | 1 683 | 1 688 | 1 696 | 1 631 | 1 930 | 1 811 | 1 747 | 1 792 | 1 805 | 1 878 | 1 780 | 1 838 | 1 709 | 1 772 | 1 986 | 1 676 |
| 1 813 | 1 814 | 1 659 | 1 696 | 1 725 | 1 663 | 1 985 | 1 843 | 1 730 | 1 759 | 1 766 | 1 850 | 1 757 | 1 834 | 1 686 | 1 757 | 1 968 |
| 1 755 | 1 839 | 1 810 | 1 680 | 1 694 | 1 781 | 1 667 | 2 000 | 1 809 | 1 711 | 1 729 | 1 725 | 1 818 | 1 733 | 1 816 | 1 681 | 1 753 |
| 1 854 | 1 753 | 1 827 | 1 864 | 1 691 | 1 744 | 1 815 | 1 683 | 1 987 | 1 766 | 1 678 | 1 689 | 1 701 | 1 812 | 1 706 | 1 798 | 1 671 |
| 1 814 | 1 883 | 1 738 | 1 817 | 1 880 | 1 755 | 1 743 | 1 819 | 1 658 | 1 970 | 1 727 | 1 635 | 1 668 | 1 694 | 1 792 | 1 698 | 1 789 |
| 1 901 | 1 817 | 1 896 | 1 754 | 1 829 | 1 955 | 1 760 | 1 750 | 1 806 | 1 643 | 1 927 | 1 693 | 1 608 | 1 648 | 1 686 | 1 772 | 1 685 |
| 1 754 | 1 953 | 1 827 | 1 889 | 1 765 | 1 893 | 1 969 | 1 775 | 1 746 | 1 782 | 1 647 | 1 894 | 1 684 | 1 586 | 1 632 | 1 668 | 1 750 |
| 1 637 | 1 780 | 1 964 | 1 820 | 1 888 | 1 809 | 1 897 | 1 979 | 1 756 | 1 725 | 1 749 | 1 607 | 1 877 | 1 662 | 1 579 | 1 613 | 1 663 |
| 1 577 | 1 649 | 1 770 | 1 999 | 1 833 | 1 912 | 1 821 | 1 915 | 1 983 | 1 749 | 1 703 | 1 714 | 1 583 | 1 862 | 1 634 | 1 571 | 1 598 |
| 1 502 | 1 585 | 1 644 | 1 767 | 2 030 | 1 887 | 1 919 | 1 842 | 1 922 | 1 967 | 1 734 | 1 680 | 1 687 | 1 571 | 1 865 | 1 630 | 1 570 |
| 1 419 | 1 509 | 1 598 | 1 663 | 1 774 | 2 101 | 1 913 | 1 933 | 1 815 | 1 919 | 1 950 | 1 697 | 1 653 | 1 682 | 1 548 | 1 830 | 1 622 |
| 1 516 | 1 427 | 1 500 | 1 587 | 1 689 | 1 818 | 2 150 | 1 951 | 1 928 | 1 807 | 1 902 | 1 926 | 1 680 | 1 641 | 1 661 | 1 540 | 1 822 |
| 1 251 | 1 527 | 1 421 | 1 493 | 1 595 | 1 757 | 1 828 | 2 179 | 1 951 | 1 911 | 1 792 | 1 882 | 1 909 | 1 674 | 1 641 | 1 645 | 1 524 |
| 1 382 | 1 252 | 1 518 | 1 432 | 1 500 | 1 626 | 1 784 | 1 839 | 2 191 | 1 941 | 1 901 | 1 777 | 1 867 | 1 902 | 1 664 | 1 626 | 1 634 |
| 1 242 | 1 425 | 1 258 | 1 523 | 1 447 | 1 551 | 1 638 | 1 798 | 1 822 | 2 187 | 1 909 | 1 869 | 1 764 | 1 860 | 1 896 | 1 657 | 1 617 |
| 59 506 | 61 453 | 62 569 | 63 993 | 65 177 | 67 743 | 69 096 | 70 179 | 69 707 | 69 117 | 68 119 | 66 735 | 65 541 | 64 669 | 63 668 | 62 734 | 62 050 |
| 123 972 | 126 339 | 127 326 | 127 692 | 128 081 | 131 456 | 133 181 | 135 134 | 135 506 | 135 395 | 135 155 | 134 221 | 133 666 | 133 217 | 133 058 | 132 665 | 132 432 |

Численность женщин фертильного возраста, проживающих в сельской местности

| 2001 | 2002 | 2003 | 2004 | 2005 | 2006 | 2007 | 2008 | 2009 | 2010 | 2011 | 2012 | 2013 | 2014 | 2015 | 2016 | 2017 |
|------------|------------|------------|------------|------------|------------|------------|------------|------------|------------|------------|------------|------------|------------|------------|------------|------------|
| 306 098 | 361 805 | 368 413 | 354 252 | 332 256 | 305 623 | 264 171 | 232 760 | 215 565 | 221 164 | 218 638 | 210 470 | 200 073 | 202 691 | 195 761 | 200 334 | 195 175 |
| 301 580 | 293 843 | 356 790 | 360 801 | 349 469 | 321 564 | 295 721 | 255 673 | 225 991 | 210 588 | 214 298 | 210 447 | 200 949 | 189 050 | 195 705 | 184 981 | 190 297 |
| 291 165 | 268 391 | 271 144 | 336 872 | 345 098 | 327 741 | 301 764 | 282 032 | 243 285 | 215 353 | 199 636 | 203 279 | 199 795 | 189 854 | 183 568 | 186 061 | 177 307 |
| 268 341 | 268 770 | 251 088 | 266 320 | 326 735 | 329 059 | 310 392 | 287 693 | 268 697 | 227 831 | 191 652 | 177 198 | 181 397 | 178 825 | 176 764 | 166 754 | 171 614 |
| 251 877 | 262 099 | 263 046 | 256 348 | 276 653 | 321 274 | 321 764 | 303 425 | 281 197 | 261 774 | 214 382 | 180 016 | 170 242 | 175 243 | 181 630 | 175 770 | 167 728 |
| 255 905 | 250 274 | 261 619 | 269 988 | 271 377 | 286 374 | 316 414 | 317 255 | 299 055 | 275 337 | 251 316 | 203 777 | 174 393 | 169 691 | 182 611 | 186 644 | 181 836 |
| 248 117 | 254 819 | 248 955 | 263 706 | 280 078 | 279 670 | 289 921 | 311 926 | 313 484 | 294 386 | 266 678 | 243 024 | 198 877 | 170 973 | 174 911 | 186 939 | 191 156 |
| 249 431 | 248 690 | 256 884 | 252 397 | 272 386 | 287 439 | 285 753 | 291 535 | 309 640 | 310 029 | 286 210 | 259 836 | 239 108 | 196 558 | 176 008 | 181 897 | 195 312 |
| 246 971 | 248 749 | 248 451 | 259 003 | 258 673 | 274 577 | 289 382 | 285 339 | 291 254 | 305 939 | 302 132 | 279 162 | 254 488 | 234 898 | 200 489 | 176 849 | 182 883 |
| 250 216 | 245 358 | 247 528 | 248 425 | 264 319 | 259 505 | 273 042 | 286 935 | 283 821 | 290 216 | 298 561 | 294 492 | 272 833 | 248 523 | 236 624 | 197 434 | 174 305 |
| 245 949 | 248 150 | 243 780 | 247 269 | 252 335 | 265 620 | 258 061 | 269 683 | 284 656 | 282 430 | 286 352 | 291 335 | 287 764 | 266 209 | 249 321 | 232 268 | 193 765 |
| 243 800 | 244 377 | 246 032 | 242 897 | 251 475 | 252 663 | 264 769 | 255 534 | 267 505 | 283 111 | 278 913 | 280 113 | 284 887 | 280 509 | 266 897 | 244 940 | 227 476 |
| 231 773 | 242 627 | 242 840 | 244 742 | 246 725 | 252 295 | 251 495 | 262 733 | 253 804 | 266 456 | 279 591 | 273 824 | 274 796 | 277 974 | 281 681 | 261 629 | 240 026 |
| 240 463 | 232 243 | 241 580 | 242 581 | 248 540 | 247 323 | 251 365 | 249 702 | 261 793 | 253 204 | 263 377 | 274 881 | 268 730 | 268 721 | 280 112 | 276 818 | 256 877 |
| 232 991 | 241 599 | 232 442 | 241 007 | 247 558 | 248 925 | 246 453 | 249 807 | 249 190 | 261 654 | 250 750 | 259 609 | 270 593 | 263 427 | 271 167 | 275 720 | 272 885 |
| 235 868 | 234 661 | 242 441 | 232 159 | 245 193 | 249 093 | 248 321 | 245 338 | 249 548 | 249 124 | 259 961 | 247 899 | 256 278 | 266 007 | 266 229 | 267 052 | 271 913 |
| 231 132 | 236 834 | 235 288 | 240 893 | 236 735 | 245 884 | 249 582 | 247 310 | 245 284 | 249 815 | 247 400 | 257 727 | 245 417 | 252 290 | 270 097 | 263 382 | 264 160 |
| 236 978 | 231 178 | 237 260 | 234 329 | 244 272 | 237 682 | 245 748 | 249 205 | 247 484 | 245 692 | 248 425 | 245 737 | 255 550 | 242 372 | 256 151 | 267 615 | 260 618 |
| 240 239 | 236 551 | 231 019 | 237 040 | 238 024 | 244 016 | 237 799 | 245 043 | 249 741 | 247 792 | 244 440 | 247 196 | 244 014 | 253 305 | 246 654 | 254 212 | 265 439 |
| 254 205 | 239 672 | 236 003 | 229 964 | 241 485 | 238 279 | 242 986 | 237 163 | 245 561 | 250 449 | 246 664 | 243 465 | 246 147 | 242 280 | 258 202 | 244 978 | 252 537 |
| 258 455 | 253 572 | 238 971 | 234 961 | 233 345 | 242 258 | 237 992 | 241 897 | 237 802 | 246 130 | 249 541 | 246 144 | 242 594 | 244 771 | 247 406 | 256 860 | 243 824 |
| 270 556 | 258 152 | 252 944 | 237 525 | 238 334 | 233 292 | 242 328 | 237 264 | 242 362 | 238 436 | 245 291 | 249 341 | 245 794 | 241 421 | 249 999 | 246 377 | 255 804 |
| 291 719 | 270 477 | 257 513 | 251 261 | 240 378 | 238 483 | 232 835 | 241 821 | 237 558 | 242 666 | 237 806 | 245 094 | 248 940 | 245 224 | 247 163 | 249 425 | 245 602 |
| 305 521 | 291 340 | 269 966 | 256 930 | 253 961 | 240 035 | 237 988 | 232 105 | 242 401 | 238 102 | 241 745 | 237 778 | 244 913 | 248 229 | 251 127 | 246 709 | 248 640 |
| 318 846 | 305 468 | 290 795 | 268 490 | 260 990 | 253 644 | 239 108 | 237 120 | 232 436 | 242 970 | 237 322 | 241 667 | 237 639 | 244 522 | 254 115 | 250 627 | 246 141 |
| 332 688 | 318 060 | 305 026 | 289 767 | 272 042 | 261 655 | 252 746 | 238 106 | 237 492 | 232 804 | 242 314 | 237 284 | 241 579 | 237 324 | 250 346 | 253 947 | 250 069 |
| 321 986 | 332 932 | 316 937 | 303 301 | 294 195 | 272 044 | 261 549 | 251 692 | 238 355 | 237 547 | 232 042 | 242 534 | 237 240 | 241 401 | 243 129 | 250 277 | 253 449 |
| 315 895 | 321 330 | 332 641 | 315 791 | 307 242 | 294 593 | 271 276 | 260 771 | 251 778 | 238 392 | 236 807 | 232 114 | 242 677 | 237 102 | 247 382 | 242 968 | 249 861 |
| 309 995 | 315 739 | 320 504 | 332 090 | 320 784 | 306 868 | 293 893 | 270 169 | 261 254 | 251 846 | 237 277 | 236 797 | 232 131 | 242 451 | 243 129 | 247 258 | 242 531 |
| 297 989 | 309 527 | 314 955 | 319 628 | 338 063 | 321 301 | 305 742 | 292 775 | 270 472 | 261 394 | 250 767 | 237 310 | 236 912 | 232 091 | 248 386 | 243 226 | 247 010 |
| 290 540 | 297 776 | 308 959 | 314 464 | 324 918 | 339 013 | 320 603 | 304 062 | 292 938 | 270 510 | 260 431 | 250 742 | 237 197 | 236 575 | 237 754 | 248 337 | 242 759 |
| 291 321 | 290 087 | 297 055 | 308 194 | 320 466 | 325 404 | 338 889 | 319 255 | 304 247 | 293 005 | 269 439 | 260 431 | 250 643 | 237 066 | 242 397 | 237 820 | 248 094 |
| 259 437 | 291 056 | 289 202 | 296 342 | 313 868 | 321 670 | 324 888 | 337 664 | 319 309 | 303 971 | 291 796 | 269 436 | 260 473 | 250 420 | 242 934 | 242 326 | 237 446 |
| 266 235 | 258 885 | 290 533 | 289 655 | 301 650 | 314 791 | 321 482 | 323 489 | 338 010 | 319 323 | 302 521 | 291 820 | 269 361 | 260 332 | 256 642 | 242 899 | 242 013 |
| 250 934 | 266 284 | 258 088 | 290 347 | 296 539 | 302 317 | 314 225 | 320 272 | 323 560 | 337 873 | 317 846 | 302 689 | 291 758 | 269 186 | 266 508 | 256 386 | 242 475 |
| 9 445 216 | 9 471 375 | 9 506 692 | 9 569 739 | 9 746 161 | 9 741 974 | 9 640 447 | 9 474 553 | 9 316 529 | 9 157 313 | 8 902 321 | 8 664 668 | 8 446 182 | 8 237 515 | 8 278 999 | 8 147 719 | 8 029 027 |
| 20 531 292 | 20 372 622 | 20 231 047 | 20 055 769 | 20 236 216 | 20 142 113 | 19 987 450 | 19 845 035 | 19 800 057 | 19 755 982 | 19 556 711 | 19 461 374 | 19 390 432 | 19 307 427 | 19 744 581 | 19 672 090 | 19 586 707 |

Структура женского населения фертильного возраста в Республике Северная Осетия-Алания в разрезе муниципальных образований

| Возраст | На 1 января 2013 | | | | | | | | | | | | | | | | | | | | Всего |
|---------|------------------|----------------------------|------|-----------------|------|-----------------|------|----------------|------|-----------------|------|------------------|----------|---------------------|------|-------------------|-------|---------------|-------|------|-------|
| | Всего | Муниципальное образование: | | | | | | | | | | | | | | | | | | | |
| | | Алагирский район | | Ардонский район | | Дигорский район | | Ирафский район | | Кировский район | | Моздокский район | | Правобережный район | | Пригородный район | | г.Владикавказ | | | |
| человек | % | человек | % | человек | % | человек | % | человек | % | человек | % | человек | % | человек | % | человек | % | человек | % | | |
| 15 лет | 4440 | 263 | 5,92 | 211 | 4,75 | 134 | 3,02 | 117 | 2,64 | 220 | 4,95 | 535 | 12,04955 | 355 | 8,00 | 728 | 16,40 | 1877 | 42,27 | 4126 | |
| 16 лет | 4965 | 333 | 6,71 | 231 | 4,65 | 172 | 3,46 | 141 | 2,84 | 202 | 4,07 | 592 | 11,92346 | 347 | 6,99 | 828 | 16,68 | 2119 | 42,68 | 4415 | |
| 17 лет | | | | | | | | | | | | | | | | | | | | | |
| 18 лет | 4424 | 280 | 6,33 | 188 | 4,25 | 141 | 3,19 | 125 | 2,83 | 173 | 3,91 | 534 | 12,07052 | 343 | 7,75 | 664 | 15,01 | 1976 | 44,67 | 4578 | |
| 19 лет | 4910 | 282 | 5,74 | 228 | 4,64 | 146 | 2,97 | 119 | 2,42 | 226 | 4,60 | 560 | 11,4053 | 328 | 6,68 | 803 | 16,35 | 2218 | 45,17 | 4356 | |
| 20 лет | 5107 | 286 | 5,60 | 215 | 4,21 | 143 | 2,80 | 136 | 2,66 | 224 | 4,39 | 622 | 12,17936 | 358 | 7,01 | 813 | 15,92 | 2310 | 45,23 | 4851 | |
| 21 год | 6013 | 321 | 5,34 | 245 | 4,07 | 170 | 2,83 | 144 | 2,39 | 271 | 4,51 | 687 | 11,42525 | 451 | 7,50 | 942 | 15,67 | 2782 | 46,27 | 5024 | |
| 22 года | 5860 | 289 | 4,93 | 226 | 3,86 | 148 | 2,53 | 146 | 2,49 | 242 | 4,13 | 752 | 12,83276 | 442 | 7,54 | 900 | 15,36 | 2715 | 46,33 | 5967 | |
| 23 года | 5746 | 335 | 5,83 | 210 | 3,65 | 155 | 2,70 | 127 | 2,21 | 249 | 4,33 | 656 | 11,41664 | 436 | 7,59 | 875 | 15,23 | 2703 | 47,04 | 5791 | |
| 24 года | 6055 | 317 | 5,24 | 225 | 3,72 | 185 | 3,06 | 147 | 2,43 | 240 | 3,96 | 741 | 12,23782 | 528 | 8,72 | 930 | 15,36 | 2742 | 45,28 | 5677 | |
| 25 лет | 6044 | 299 | 4,95 | 235 | 3,89 | 178 | 2,95 | 125 | 2,07 | 241 | 3,99 | 785 | 12,98809 | 485 | 8,02 | 948 | 15,68 | 2748 | 45,47 | 5952 | |
| 26 лет | 6321 | 338 | 5,35 | 256 | 4,05 | 161 | 2,55 | 65 | 1,03 | 266 | 4,21 | 700 | 11,0742 | 522 | 8,26 | 1048 | 16,58 | 2965 | 46,91 | 5968 | |
| 27 лет | 5760 | 239 | 4,15 | 240 | 4,17 | 152 | 2,64 | 51 | 0,89 | 262 | 4,55 | 647 | 11,23264 | 504 | 8,75 | 1036 | 17,99 | 2629 | 45,64 | 6282 | |
| 28 лет | 5628 | 273 | 4,85 | 265 | 4,71 | 141 | 2,51 | 71 | 1,26 | 247 | 4,39 | 637 | 11,31841 | 463 | 8,23 | 914 | 16,24 | 2617 | 46,50 | 5712 | |
| 29 лет | 5489 | 277 | 5,05 | 203 | 3,70 | 161 | 2,93 | 66 | 1,20 | 266 | 4,85 | 674 | 12,2791 | 453 | 8,25 | 871 | 15,87 | 2518 | 45,87 | 5553 | |
| 30 лет | 4993 | 235 | 4,71 | 197 | 3,95 | 130 | 2,60 | 75 | 1,50 | 197 | 3,95 | 617 | 12,3573 | 451 | 9,03 | 699 | 14,00 | 2392 | 47,91 | 5435 | |
| 31 год | 5912 | 235 | 3,97 | 224 | 3,79 | 131 | 2,22 | 120 | 2,03 | 263 | 4,45 | 719 | 12,16171 | 498 | 8,42 | 913 | 15,44 | 2809 | 47,51 | 4955 | |
| 32 года | 5164 | 190 | 3,68 | 214 | 4,14 | 118 | 2,29 | 92 | 1,78 | 191 | 3,70 | 592 | 11,46398 | 448 | 8,68 | 800 | 15,49 | 2519 | 48,78 | 5836 | |
| 33 года | 5053 | 213 | 4,22 | 218 | 4,31 | 90 | 1,78 | 81 | 1,60 | 200 | 3,96 | 606 | 11,99288 | 461 | 9,12 | 794 | 15,71 | 2390 | 47,30 | 5125 | |
| 34 года | 5253 | 239 | 4,55 | 212 | 4,04 | 94 | 1,79 | 100 | 1,90 | 201 | 3,83 | 683 | 13,00209 | 448 | 8,53 | 770 | 14,66 | 2506 | 47,71 | 5005 | |
| 35 лет | 5109 | 258 | 5,05 | 210 | 4,11 | 133 | 2,60 | 89 | 1,74 | 213 | 4,17 | 595 | 11,64611 | 335 | 6,56 | 809 | 15,83 | 2467 | 48,29 | 5208 | |
| 36 лет | 5474 | 234 | 4,27 | 230 | 4,20 | 137 | 2,50 | 98 | 1,79 | 204 | 3,73 | 640 | 11,69163 | 486 | 8,88 | 794 | 14,50 | 2651 | 48,43 | 5063 | |
| 37 лет | 5129 | 220 | 4,29 | 206 | 4,02 | 90 | 1,75 | 97 | 1,89 | 218 | 4,25 | 565 | 11,01579 | 463 | 9,03 | 752 | 14,66 | 2518 | 49,09 | 5420 | |
| 38 лет | 5033 | 257 | 5,11 | 176 | 3,50 | 126 | 2,50 | 104 | 2,07 | 205 | 4,07 | 557 | 11,06696 | 445 | 8,84 | 731 | 14,52 | 2432 | 48,32 | 5081 | |
| 39 лет | 4999 | 221 | 4,42 | 179 | 3,58 | 112 | 2,24 | 103 | 2,06 | 179 | 3,58 | 624 | 12,4825 | 439 | 8,78 | 719 | 14,38 | 2423 | 48,47 | 4976 | |
| 40 лет | 4760 | 249 | 5,23 | 159 | 3,34 | 126 | 2,65 | 91 | 1,91 | 196 | 4,12 | 528 | 11,09244 | 330 | 6,93 | 664 | 13,95 | 2417 | 50,78 | 4947 | |
| 41 год | 5527 | 286 | 5,17 | 239 | 4,32 | 153 | 2,77 | 103 | 1,86 | 238 | 4,31 | 594 | 10,74724 | 466 | 8,43 | 869 | 15,72 | 2579 | 46,66 | 4724 | |
| 42 года | 4719 | 229 | 4,85 | 193 | 4,09 | 116 | 2,46 | 102 | 2,16 | 171 | 3,62 | 511 | 10,82857 | 404 | 8,56 | 723 | 15,32 | 2270 | 48,10 | 5492 | |
| 43 года | 5014 | 235 | 4,69 | 234 | 4,67 | 151 | 3,01 | 136 | 2,71 | 186 | 3,71 | 542 | 10,80973 | 418 | 8,34 | 740 | 14,76 | 2372 | 47,31 | 4656 | |
| 44 года | 4902 | 227 | 4,63 | 189 | 3,86 | 128 | 2,61 | 106 | 2,16 | 208 | 4,24 | 587 | 11,9747 | 417 | 8,51 | 691 | 14,10 | 2349 | 47,92 | 4958 | |
| 45 лет | 4955 | 277 | 5,59 | 213 | 4,30 | 136 | 2,74 | 108 | 2,18 | 196 | 3,96 | 591 | 11,92735 | 429 | 8,66 | 665 | 13,42 | 2340 | 47,23 | 4857 | |
| 46 лет | 5509 | 286 | 5,19 | 251 | 4,56 | 168 | 3,05 | 116 | 2,11 | 223 | 4,05 | 641 | 11,63551 | 464 | 8,42 | 811 | 14,72 | 2549 | 46,27 | 4913 | |
| 47 лет | 5330 | 274 | 5,14 | 213 | 4,00 | 128 | 2,40 | 117 | 2,20 | 243 | 4,56 | 604 | 11,33208 | 456 | 8,56 | 779 | 14,62 | 2516 | 47,20 | 5468 | |
| 48 лет | 5402 | 271 | 5,02 | 243 | 4,50 | 151 | 2,80 | 108 | 2,00 | 190 | 3,52 | 647 | 11,97705 | 428 | 7,92 | 724 | 13,40 | 2640 | 48,87 | 5274 | |
| 49 лет | 5470 | 276 | 5,05 | 226 | 4,13 | 140 | 2,56 | 100 | 1,83 | 212 | 3,88 | 664 | 12,13894 | 403 | 7,37 | 819 | 14,97 | 2630 | 48,08 | 5346 | |

| | | | | | | | | | | | | | | | | | | | | |
|--------------------|--------|------|------|------|------|------|------|------|------|------|------|-------|----------|-------|------|-------|-------|-------|-------|--------|
| Всего 15 49 лет | 180469 | 9044 | 5,01 | 7404 | 4,10 | 4745 | 2,63 | 3626 | 2,01 | 7463 | 4,14 | 21229 | 11,76324 | 14704 | 8,15 | 27566 | 15,27 | 84688 | 46,93 | 176991 |
|--------------------|--------|------|------|------|------|------|------|------|------|------|------|-------|----------|-------|------|-------|-------|-------|-------|--------|

| На 1 января 2014 | | | | | | | | | | | | | | | | | | Всего | Муниципальное образование: | | | |
|------------------|------|-----------------|------|-----------------|------|----------------|------|-----------------|------|------------------|--------|---------------------|------|-------------------|-------|---------------|-------|-------|----------------------------|------|-----------------|------|
| Алагирский район | | Ардонский район | | Дигорский район | | Ирафский район | | Кировский район | | Моздокский район | | Правобережный район | | Пригородный район | | г.Владикавказ | | | Алагирский район | | Ардонский район | |
| человек | % | человек | % | человек | % | человек | % | человек | % | человек | % | человек | % | человек | % | человек | % | | человек | % | человек | % |
| 239 | 5,79 | 208 | 5,04 | 136 | 3,30 | 116 | 2,81 | 157 | 3,81 | 544 | 13,185 | 351 | 8,51 | 651 | 15,78 | 1724 | 41,78 | 4215 | 265 | 6,29 | 207 | 4,91 |
| 255 | 5,78 | 215 | 4,87 | 132 | 2,99 | 115 | 2,60 | 219 | 4,96 | 531 | 12,027 | 355 | 8,04 | 721 | 16,33 | 1872 | 42,40 | 4093 | 239 | 5,84 | 209 | 5,11 |
| 290 | 6,33 | 182 | 3,98 | 115 | 2,51 | 112 | 2,45 | 205 | 4,48 | 520 | 11,359 | 351 | 7,67 | 759 | 16,58 | 2044 | 44,65 | 4822 | 330 | 6,84 | 229 | 4,75 |
| 266 | 6,11 | 179 | 4,11 | 141 | 3,24 | 127 | 2,92 | 165 | 3,79 | 537 | 12,328 | 320 | 7,35 | 658 | 15,11 | 1963 | 45,06 | 4479 | 284 | 6,34 | 183 | 4,09 |
| 274 | 5,65 | 224 | 4,62 | 140 | 2,89 | 113 | 2,33 | 220 | 4,54 | 552 | 11,379 | 329 | 6,78 | 791 | 16,31 | 2208 | 45,52 | 4325 | 257 | 5,94 | 180 | 4,16 |
| 275 | 5,47 | 204 | 4,06 | 145 | 2,89 | 128 | 2,55 | 220 | 4,38 | 599 | 11,923 | 344 | 6,85 | 803 | 15,98 | 2306 | 45,90 | 4790 | 275 | 5,74 | 229 | 4,78 |
| 313 | 5,25 | 248 | 4,16 | 163 | 2,73 | 138 | 2,31 | 263 | 4,41 | 689 | 11,547 | 443 | 7,42 | 945 | 15,84 | 2765 | 46,34 | 4981 | 272 | 5,46 | 203 | 4,08 |
| 289 | 4,99 | 226 | 3,90 | 148 | 2,56 | 145 | 2,50 | 237 | 4,09 | 723 | 12,485 | 432 | 7,46 | 886 | 15,30 | 2705 | 46,71 | 5900 | 307 | 5,20 | 242 | 4,10 |
| 337 | 5,94 | 208 | 3,66 | 145 | 2,55 | 114 | 2,01 | 241 | 4,25 | 665 | 11,714 | 428 | 7,54 | 844 | 14,87 | 2695 | 47,47 | 5739 | 284 | 4,95 | 228 | 3,97 |
| 316 | 5,31 | 226 | 3,80 | 174 | 2,92 | 145 | 2,44 | 235 | 3,95 | 702 | 11,794 | 523 | 8,79 | 901 | 15,14 | 2730 | 45,87 | 5615 | 331 | 5,89 | 208 | 3,70 |
| 280 | 4,69 | 240 | 4,02 | 180 | 3,02 | 118 | 1,98 | 241 | 4,04 | 741 | 12,416 | 490 | 8,21 | 939 | 15,73 | 2739 | 45,89 | 5913 | 306 | 5,18 | 234 | 3,96 |
| 325 | 5,17 | 257 | 4,09 | 160 | 2,55 | 59 | 0,94 | 265 | 4,22 | 682 | 10,856 | 525 | 8,36 | 1054 | 16,78 | 2955 | 47,04 | 5888 | 267 | 4,53 | 236 | 4,01 |
| 224 | 3,92 | 236 | 4,13 | 148 | 2,59 | 51 | 0,89 | 262 | 4,59 | 658 | 11,52 | 496 | 8,68 | 1016 | 17,79 | 2621 | 45,89 | 6248 | 323 | 5,17 | 259 | 4,15 |
| 277 | 4,99 | 267 | 4,81 | 136 | 2,45 | 64 | 1,15 | 243 | 4,38 | 613 | 11,039 | 468 | 8,43 | 886 | 15,96 | 2599 | 46,80 | 5634 | 219 | 3,89 | 241 | 4,28 |
| 280 | 5,15 | 203 | 3,74 | 154 | 2,83 | 62 | 1,14 | 247 | 4,54 | 665 | 12,236 | 446 | 8,21 | 870 | 16,01 | 2508 | 46,15 | 5462 | 266 | 4,87 | 272 | 4,98 |
| 231 | 4,66 | 207 | 4,18 | 125 | 2,52 | 75 | 1,51 | 204 | 4,12 | 604 | 12,19 | 437 | 8,82 | 689 | 13,91 | 2383 | 48,09 | 5372 | 282 | 5,25 | 207 | 3,85 |
| 241 | 4,13 | 223 | 3,82 | 124 | 2,12 | 115 | 1,97 | 257 | 4,40 | 688 | 11,789 | 487 | 8,34 | 906 | 15,52 | 2795 | 47,89 | 4885 | 212 | 4,34 | 207 | 4,24 |
| 184 | 3,59 | 216 | 4,21 | 116 | 2,26 | 90 | 1,76 | 191 | 3,73 | 572 | 11,161 | 456 | 8,90 | 793 | 15,47 | 2507 | 48,92 | 5815 | 243 | 4,18 | 235 | 4,04 |
| 206 | 4,12 | 216 | 4,32 | 90 | 1,80 | 82 | 1,64 | 196 | 3,92 | 590 | 11,788 | 462 | 9,23 | 781 | 15,60 | 2382 | 47,59 | 5090 | 174 | 3,42 | 217 | 4,26 |
| 238 | 4,57 | 216 | 4,15 | 92 | 1,77 | 105 | 2,02 | 196 | 3,76 | 673 | 12,922 | 435 | 8,35 | 760 | 14,59 | 2493 | 47,87 | 4938 | 192 | 3,89 | 219 | 4,43 |
| 257 | 5,08 | 217 | 4,29 | 125 | 2,47 | 91 | 1,80 | 211 | 4,17 | 581 | 11,475 | 338 | 6,68 | 790 | 15,60 | 2453 | 48,45 | 5192 | 230 | 4,43 | 220 | 4,24 |
| 240 | 4,43 | 234 | 4,32 | 140 | 2,58 | 93 | 1,72 | 201 | 3,71 | 625 | 11,531 | 474 | 8,75 | 774 | 14,28 | 2639 | 48,69 | 5011 | 254 | 5,07 | 216 | 4,31 |
| 223 | 4,39 | 203 | 4,00 | 90 | 1,77 | 93 | 1,83 | 211 | 4,15 | 554 | 10,903 | 456 | 8,97 | 745 | 14,66 | 2506 | 49,32 | 5409 | 233 | 4,31 | 238 | 4,40 |
| 259 | 5,20 | 178 | 3,58 | 119 | 2,39 | 101 | 2,03 | 201 | 4,04 | 554 | 11,133 | 434 | 8,72 | 716 | 14,39 | 2414 | 48,51 | 5054 | 218 | 4,31 | 207 | 4,10 |
| 218 | 4,41 | 181 | 3,66 | 109 | 2,20 | 104 | 2,10 | 177 | 3,58 | 609 | 12,31 | 435 | 8,79 | 705 | 14,25 | 2409 | 48,70 | 4953 | 262 | 5,29 | 182 | 3,67 |
| 241 | 5,10 | 152 | 3,22 | 123 | 2,60 | 89 | 1,88 | 188 | 3,98 | 537 | 11,367 | 327 | 6,92 | 669 | 14,16 | 2398 | 50,76 | 4900 | 218 | 4,45 | 186 | 3,80 |
| 277 | 5,04 | 242 | 4,41 | 151 | 2,75 | 104 | 1,89 | 238 | 4,33 | 578 | 10,524 | 473 | 8,61 | 855 | 15,57 | 2574 | 46,87 | 4679 | 239 | 5,11 | 151 | 3,23 |
| 220 | 4,73 | 192 | 4,12 | 112 | 2,41 | 101 | 2,17 | 168 | 3,61 | 499 | 10,717 | 394 | 8,46 | 708 | 15,21 | 2262 | 48,58 | 5436 | 274 | 5,04 | 240 | 4,42 |
| 235 | 4,74 | 230 | 4,64 | 144 | 2,90 | 136 | 2,74 | 189 | 3,81 | 541 | 10,912 | 410 | 8,27 | 716 | 14,44 | 2357 | 47,54 | 4628 | 219 | 4,73 | 197 | 4,26 |
| 220 | 4,53 | 193 | 3,97 | 123 | 2,53 | 103 | 2,12 | 199 | 4,10 | 582 | 11,983 | 413 | 8,50 | 691 | 14,23 | 2333 | 48,03 | 4917 | 226 | 4,60 | 230 | 4,68 |
| 276 | 5,62 | 213 | 4,34 | 126 | 2,56 | 101 | 2,06 | 188 | 3,83 | 595 | 12,111 | 422 | 8,59 | 672 | 13,68 | 2320 | 47,22 | 4823 | 218 | 4,52 | 193 | 4,00 |
| 276 | 5,05 | 252 | 4,61 | 161 | 2,94 | 114 | 2,08 | 226 | 4,13 | 641 | 11,723 | 457 | 8,36 | 804 | 14,70 | 2537 | 46,40 | 4873 | 275 | 5,64 | 212 | 4,35 |
| 288 | 5,46 | 213 | 4,04 | 129 | 2,45 | 114 | 2,16 | 242 | 4,59 | 589 | 11,168 | 444 | 8,42 | 763 | 14,47 | 2492 | 47,25 | 5430 | 272 | 5,01 | 252 | 4,64 |
| 272 | 5,09 | 236 | 4,41 | 144 | 2,69 | 106 | 1,98 | 189 | 3,54 | 633 | 11,841 | 423 | 7,91 | 725 | 13,56 | 2618 | 48,97 | 5223 | 278 | 5,32 | 214 | 4,10 |

| | | | | | | | | | | | | | | | | | | | | | | |
|------|------|------|------|------|------|------|------|------|------|-------|--------|-------|------|-------|-------|-------|-------|--------|------|------|------|------|
| 8842 | 5,00 | 7337 | 4,15 | 4560 | 2,58 | 3524 | 1,99 | 7292 | 4,12 | 20666 | 11,676 | 14478 | 8,18 | 26986 | 15,25 | 83306 | 47,07 | 174732 | 8744 | 5,00 | 7383 | 4,23 |
|------|------|------|------|------|------|------|------|------|------|-------|--------|-------|------|-------|-------|-------|-------|--------|------|------|------|------|

| на 1 января 2015 | | | | | | | | | | | | | | Всего | | | | | | |
|----------------------------|------|----------------|------|-----------------|------|------------------|---------|---------------------|------|-------------------|-------|---------------|-------|-------|------------------|------|-----------------|------|-----------------|------|
| Муниципальное образование: | | | | | | | | | | | | | | | Алагирский район | | Ардонский район | | Дигорский район | |
| Дигорский район | | Ирафский район | | Кировский район | | Моздокский район | | Правобережный район | | Пригородный район | | г.Владикавказ | | | человек | % | человек | % | человек | % |
| человек | % | человек | % | человек | % | человек | % | человек | % | человек | % | человек | % | | | | | | | |
| 148 | 3,51 | 103 | 2,44 | 234 | 5,55 | 527 | 12,503 | 308 | 7,31 | 658 | 15,61 | 1765 | 41,87 | 3863 | 229 | 5,93 | 179 | 4,63 | 98 | 2,54 |
| 138 | 3,37 | 115 | 2,81 | 156 | 3,81 | 538 | 13,1444 | 354 | 8,65 | 642 | 15,69 | 1702 | 41,58 | 4193 | 265 | 6,32 | 213 | 5,08 | 148 | 3,53 |
| | | | | | | | | | | | | | | | | | | | | |
| 161 | 3,34 | 132 | 2,74 | 199 | 4,13 | 554 | 11,489 | 331 | 6,86 | 801 | 16,61 | 2085 | 43,24 | 4320 | 245 | 5,67 | 210 | 4,86 | 124 | 2,87 |
| 108 | 2,41 | 107 | 2,39 | 199 | 4,44 | 491 | 10,9623 | 347 | 7,75 | 751 | 16,77 | 2009 | 44,85 | 4758 | 321 | 6,75 | 229 | 4,81 | 157 | 3,30 |
| 144 | 3,33 | 126 | 2,91 | 163 | 3,77 | 534 | 12,3468 | 322 | 7,45 | 661 | 15,28 | 1938 | 44,81 | 4468 | 290 | 6,49 | 189 | 4,23 | 110 | 2,46 |
| 134 | 2,80 | 111 | 2,32 | 215 | 4,49 | 540 | 11,2735 | 328 | 6,85 | 774 | 16,16 | 2184 | 45,59 | 4288 | 253 | 5,90 | 179 | 4,17 | 139 | 3,24 |
| 141 | 2,83 | 129 | 2,59 | 217 | 4,36 | 600 | 12,0458 | 338 | 6,79 | 791 | 15,88 | 2290 | 45,97 | 4804 | 278 | 5,79 | 236 | 4,91 | 135 | 2,81 |
| 160 | 2,71 | 133 | 2,25 | 261 | 4,42 | 684 | 11,5932 | 434 | 7,36 | 946 | 16,03 | 2733 | 46,32 | 4944 | 270 | 5,46 | 200 | 4,05 | 137 | 2,77 |
| 142 | 2,47 | 138 | 2,40 | 235 | 4,09 | 739 | 12,8768 | 415 | 7,23 | 873 | 15,21 | 2685 | 46,79 | 5886 | 306 | 5,20 | 244 | 4,15 | 159 | 2,70 |
| 145 | 2,58 | 106 | 1,89 | 236 | 4,20 | 669 | 11,9145 | 425 | 7,57 | 826 | 14,71 | 2669 | 47,53 | 5747 | 283 | 4,92 | 234 | 4,07 | 138 | 2,40 |
| 174 | 2,94 | 140 | 2,37 | 226 | 3,82 | 716 | 12,1089 | 530 | 8,96 | 872 | 14,75 | 2715 | 45,92 | 5608 | 329 | 5,87 | 220 | 3,92 | 145 | 2,59 |
| 175 | 2,97 | 114 | 1,94 | 234 | 3,97 | 751 | 12,7548 | 486 | 8,25 | 916 | 15,56 | 2709 | 46,01 | 5858 | 295 | 5,04 | 247 | 4,22 | 171 | 2,92 |
| 156 | 2,50 | 56 | 0,90 | 257 | 4,11 | 686 | 10,9795 | 532 | 8,51 | 1050 | 16,81 | 2929 | 46,88 | 5883 | 261 | 4,44 | 240 | 4,08 | 173 | 2,94 |
| 140 | 2,48 | 45 | 0,80 | 254 | 4,51 | 660 | 11,7146 | 485 | 8,61 | 991 | 17,59 | 2599 | 46,13 | 6209 | 317 | 5,11 | 255 | 4,11 | 150 | 2,42 |
| 135 | 2,47 | 59 | 1,08 | 239 | 4,38 | 601 | 11,0033 | 468 | 8,57 | 864 | 15,82 | 2558 | 46,83 | 5602 | 215 | 3,84 | 239 | 4,27 | 139 | 2,48 |
| 150 | 2,79 | 57 | 1,06 | 243 | 4,52 | 660 | 12,2859 | 447 | 8,32 | 853 | 15,88 | 2473 | 46,03 | 5448 | 258 | 4,74 | 272 | 4,99 | 134 | 2,46 |
| 120 | 2,46 | 73 | 1,49 | 199 | 4,07 | 591 | 12,0983 | 442 | 9,05 | 679 | 13,90 | 2362 | 48,35 | 5360 | 278 | 5,19 | 208 | 3,88 | 150 | 2,80 |
| 121 | 2,08 | 113 | 1,94 | 252 | 4,33 | 700 | 12,0378 | 493 | 8,48 | 893 | 15,36 | 2765 | 47,55 | 4880 | 211 | 4,32 | 210 | 4,30 | 117 | 2,40 |
| 117 | 2,30 | 90 | 1,77 | 190 | 3,73 | 579 | 11,3752 | 456 | 8,96 | 786 | 15,44 | 2481 | 48,74 | 5771 | 234 | 4,05 | 235 | 4,07 | 115 | 1,99 |
| 92 | 1,86 | 77 | 1,56 | 192 | 3,89 | 580 | 11,7456 | 460 | 9,32 | 768 | 15,55 | 2358 | 47,75 | 5056 | 179 | 3,54 | 215 | 4,25 | 118 | 2,33 |
| 91 | 1,75 | 104 | 2,00 | 197 | 3,79 | 680 | 13,0971 | 443 | 8,53 | 761 | 14,66 | 2466 | 47,50 | 4902 | 183 | 3,73 | 223 | 4,55 | 89 | 1,82 |
| 124 | 2,47 | 91 | 1,82 | 209 | 4,17 | 578 | 11,5346 | 337 | 6,73 | 778 | 15,53 | 2424 | 48,37 | 5163 | 227 | 4,40 | 224 | 4,34 | 89 | 1,72 |
| 138 | 2,55 | 90 | 1,66 | 200 | 3,70 | 637 | 11,7767 | 479 | 8,86 | 780 | 14,42 | 2614 | 48,33 | 4969 | 242 | 4,87 | 216 | 4,35 | 121 | 2,44 |
| 90 | 1,78 | 91 | 1,80 | 210 | 4,16 | 555 | 10,9814 | 461 | 9,12 | 741 | 14,66 | 2481 | 49,09 | 5397 | 227 | 4,21 | 239 | 4,43 | 137 | 2,54 |
| 117 | 2,36 | 100 | 2,02 | 199 | 4,02 | 561 | 11,3265 | 436 | 8,80 | 703 | 14,19 | 2393 | 48,31 | 5028 | 211 | 4,20 | 213 | 4,24 | 90 | 1,79 |
| 106 | 2,16 | 101 | 2,06 | 175 | 3,57 | 613 | 12,5102 | 427 | 8,71 | 691 | 14,10 | 2383 | 48,63 | 4909 | 266 | 5,42 | 183 | 3,73 | 114 | 2,32 |
| 120 | 2,56 | 89 | 1,90 | 183 | 3,91 | 548 | 11,7119 | 327 | 6,99 | 657 | 14,04 | 2365 | 50,54 | 4896 | 217 | 4,43 | 187 | 3,82 | 103 | 2,10 |
| 145 | 2,67 | 101 | 1,86 | 238 | 4,38 | 571 | 10,504 | 465 | 8,55 | 854 | 15,71 | 2548 | 46,87 | 4654 | 236 | 5,07 | 154 | 3,31 | 122 | 2,62 |
| 109 | 2,36 | 97 | 2,10 | 168 | 3,63 | 497 | 10,739 | 393 | 8,49 | 703 | 15,19 | 2245 | 48,51 | 5417 | 273 | 5,04 | 239 | 4,41 | 148 | 2,73 |
| 138 | 2,81 | 135 | 2,75 | 187 | 3,80 | 549 | 11,1653 | 408 | 8,30 | 714 | 14,52 | 2330 | 47,39 | 4603 | 210 | 4,56 | 192 | 4,17 | 110 | 2,39 |
| 124 | 2,57 | 102 | 2,11 | 196 | 4,06 | 580 | 12,0257 | 418 | 8,67 | 689 | 14,29 | 2303 | 47,75 | 4882 | 223 | 4,57 | 231 | 4,73 | 137 | 2,81 |
| 124 | 2,54 | 99 | 2,03 | 191 | 3,92 | 595 | 12,2101 | 420 | 8,62 | 665 | 13,65 | 2292 | 47,03 | 4806 | 220 | 4,58 | 199 | 4,14 | 125 | 2,60 |
| 158 | 2,91 | 112 | 2,06 | 226 | 4,16 | 649 | 11,9521 | 453 | 8,34 | 793 | 14,60 | 2515 | 46,32 | 4848 | 276 | 5,69 | 212 | 4,37 | 125 | 2,58 |
| 127 | 2,43 | 114 | 2,18 | 243 | 4,65 | 593 | 11,3536 | 434 | 8,31 | 758 | 14,51 | 2462 | 47,14 | 5418 | 278 | 5,13 | 254 | 4,69 | 158 | 2,92 |

| | | | | | | | | | | | | | | | | | | | | |
|------|------|------|------|------|------|-------|---------|-------|------|-------|-------|-------|-------|--------|------|------|------|------|------|------|
| 4512 | 2,58 | 3450 | 1,97 | 7223 | 4,13 | 20606 | 11,7929 | 14302 | 8,19 | 26682 | 15,27 | 81830 | 46,83 | 172838 | 8606 | 4,98 | 7420 | 4,29 | 4425 | 2,56 |
|------|------|------|------|------|------|-------|---------|-------|------|-------|-------|-------|-------|--------|------|------|------|------|------|------|

| на 1 января 2016 | | | | | | | | | | | | Всего | | | | | | | | | | |
|----------------------------|------|-----------------|------|------------------|---------|---------------------|------|-------------------|-------|---------------|-------|---------|------------------|---------|-----------------|---------|-----------------|---------|----------------|------|--|--|
| Муниципальное образование: | | | | | | | | | | | | | | | | | | | | | | |
| Ирафский район | | Кировский район | | Моздокский район | | Правобережный район | | Пригородный район | | г.Владикавказ | | | Алагирский район | | Ардонский район | | Дигорский район | | Ирафский район | | | |
| человек | % | человек | % | человек | % | человек | % | человек | % | человек | % | человек | % | человек | % | человек | % | человек | % | | | |
| 102 | 2,64 | 171 | 4,43 | 503 | 13,021 | 287 | 7,43 | 649 | 16,80 | 1645 | 42,58 | 4065 | 257 | 6,32 | 189 | 4,65 | 112 | 2,76 | 103 | 2,53 | | |
| 105 | 2,50 | 236 | 5,63 | 525 | 12,5209 | 310 | 7,39 | 662 | 15,79 | 1729 | 41,24 | 3843 | 226 | 5,88 | 178 | 4,63 | 96 | 2,50 | 102 | 2,65 | | |
| | | | | | | | | | | | | | | | | | | | | | | |
| 108 | 2,50 | 201 | 4,65 | 508 | 11,7593 | 355 | 8,22 | 699 | 16,18 | 1870 | 43,29 | 4043 | 229 | 5,66 | 205 | 5,07 | 134 | 3,31 | 109 | 2,70 | | |
| 132 | 2,77 | 194 | 4,08 | 530 | 11,1391 | 316 | 6,64 | 786 | 16,52 | 2093 | 43,99 | 4268 | 241 | 5,65 | 208 | 4,87 | 121 | 2,84 | 107 | 2,51 | | |
| 107 | 2,39 | 195 | 4,36 | 491 | 10,9893 | 352 | 7,88 | 749 | 16,76 | 1985 | 44,43 | 4714 | 319 | 6,77 | 229 | 4,86 | 155 | 3,29 | 132 | 2,80 | | |
| 122 | 2,85 | 157 | 3,66 | 529 | 12,3368 | 319 | 7,44 | 651 | 15,18 | 1939 | 45,22 | 4457 | 288 | 6,46 | 189 | 4,24 | 108 | 2,42 | 107 | 2,40 | | |
| 113 | 2,35 | 211 | 4,39 | 554 | 11,5321 | 341 | 7,10 | 774 | 16,11 | 2162 | 45,00 | 4281 | 248 | 5,79 | 177 | 4,13 | 135 | 3,15 | 124 | 2,90 | | |
| 126 | 2,55 | 216 | 4,37 | 604 | 12,2168 | 335 | 6,78 | 780 | 15,78 | 2276 | 46,04 | 4809 | 280 | 5,82 | 239 | 4,97 | 135 | 2,81 | 112 | 2,33 | | |
| 131 | 2,23 | 263 | 4,47 | 696 | 11,8247 | 441 | 7,49 | 928 | 15,77 | 2718 | 46,18 | 4895 | 267 | 5,45 | 199 | 4,07 | 135 | 2,76 | 124 | 2,53 | | |
| 136 | 2,37 | 227 | 3,95 | 759 | 13,2069 | 408 | 7,10 | 869 | 15,12 | 2693 | 46,86 | 5850 | 302 | 5,16 | 242 | 4,14 | 156 | 2,67 | 129 | 2,21 | | |
| 106 | 1,89 | 231 | 4,12 | 680 | 12,1255 | 422 | 7,52 | 808 | 14,41 | 2667 | 47,56 | 5728 | 282 | 4,92 | 234 | 4,09 | 136 | 2,37 | 137 | 2,39 | | |
| 139 | 2,37 | 221 | 3,77 | 712 | 12,1543 | 527 | 9,00 | 853 | 14,56 | 2693 | 45,97 | 5554 | 324 | 5,83 | 218 | 3,93 | 141 | 2,54 | 104 | 1,87 | | |
| 115 | 1,95 | 231 | 3,93 | 754 | 12,8166 | 488 | 8,30 | 914 | 15,54 | 2707 | 46,01 | 5812 | 293 | 5,04 | 247 | 4,25 | 169 | 2,91 | 137 | 2,36 | | |
| 56 | 0,90 | 255 | 4,11 | 672 | 10,823 | 525 | 8,46 | 1049 | 16,89 | 2930 | 47,19 | 5822 | 256 | 4,40 | 237 | 4,07 | 169 | 2,90 | 113 | 1,94 | | |
| 40 | 0,71 | 251 | 4,48 | 642 | 11,4602 | 470 | 8,39 | 986 | 17,60 | 2620 | 46,77 | 6171 | 315 | 5,10 | 256 | 4,15 | 149 | 2,41 | 55 | 0,89 | | |
| 61 | 1,12 | 241 | 4,42 | 603 | 11,0683 | 472 | 8,66 | 866 | 15,90 | 2541 | 46,64 | 5541 | 211 | 3,81 | 236 | 4,26 | 136 | 2,45 | 41 | 0,74 | | |
| 56 | 1,04 | 240 | 4,48 | 657 | 12,2575 | 447 | 8,34 | 857 | 15,99 | 2467 | 46,03 | 5403 | 252 | 4,66 | 268 | 4,96 | 130 | 2,41 | 61 | 1,13 | | |
| 72 | 1,48 | 196 | 4,02 | 598 | 12,2541 | 445 | 9,12 | 695 | 14,24 | 2336 | 47,87 | 5335 | 277 | 5,19 | 209 | 3,92 | 148 | 2,77 | 56 | 1,05 | | |
| 113 | 1,96 | 247 | 4,28 | 698 | 12,095 | 495 | 8,58 | 884 | 15,32 | 2750 | 47,65 | 4828 | 207 | 4,29 | 208 | 4,31 | 114 | 2,36 | 71 | 1,47 | | |
| 90 | 1,78 | 188 | 3,72 | 574 | 11,3528 | 465 | 9,20 | 796 | 15,74 | 2431 | 48,08 | 5733 | 230 | 4,01 | 232 | 4,05 | 112 | 1,95 | 112 | 1,95 | | |
| 80 | 1,63 | 193 | 3,94 | 567 | 11,5667 | 461 | 9,40 | 758 | 15,46 | 2348 | 47,90 | 5019 | 176 | 3,51 | 213 | 4,24 | 115 | 2,29 | 90 | 1,79 | | |
| 103 | 1,99 | 201 | 3,89 | 684 | 13,2481 | 441 | 8,54 | 752 | 14,57 | 2442 | 47,30 | 4875 | 183 | 3,75 | 224 | 4,59 | 88 | 1,81 | 80 | 1,64 | | |
| 87 | 1,75 | 213 | 4,29 | 566 | 11,3906 | 324 | 6,52 | 775 | 15,60 | 2425 | 48,80 | 5114 | 224 | 4,38 | 223 | 4,36 | 87 | 1,70 | 102 | 1,99 | | |
| 90 | 1,67 | 199 | 3,69 | 639 | 11,8399 | 480 | 8,89 | 781 | 14,47 | 2605 | 48,27 | 4942 | 239 | 4,84 | 215 | 4,35 | 119 | 2,41 | 87 | 1,76 | | |
| 90 | 1,79 | 205 | 4,08 | 548 | 10,899 | 457 | 9,09 | 742 | 14,76 | 2472 | 49,16 | 5350 | 225 | 4,21 | 238 | 4,45 | 134 | 2,50 | 89 | 1,66 | | |
| 101 | 2,06 | 202 | 4,11 | 562 | 11,4484 | 434 | 8,84 | 696 | 14,18 | 2351 | 47,89 | 4983 | 208 | 4,17 | 211 | 4,23 | 87 | 1,75 | 89 | 1,79 | | |
| 101 | 2,06 | 173 | 3,53 | 613 | 12,5204 | 431 | 8,80 | 686 | 14,01 | 2385 | 48,71 | 4853 | 261 | 5,38 | 181 | 3,73 | 110 | 2,27 | 100 | 2,06 | | |
| 88 | 1,89 | 187 | 4,02 | 554 | 11,9037 | 329 | 7,07 | 660 | 14,18 | 2324 | 49,94 | 4863 | 214 | 4,40 | 186 | 3,82 | 101 | 2,08 | 101 | 2,08 | | |
| 100 | 1,85 | 240 | 4,43 | 579 | 10,6886 | 464 | 8,57 | 849 | 15,67 | 2525 | 46,61 | 4611 | 233 | 5,05 | 153 | 3,32 | 120 | 2,60 | 89 | 1,93 | | |
| 96 | 2,09 | 163 | 3,54 | 486 | 10,5583 | 392 | 8,52 | 694 | 15,08 | 2260 | 49,10 | 5380 | 268 | 4,98 | 236 | 4,39 | 144 | 2,68 | 98 | 1,82 | | |
| 136 | 2,79 | 186 | 3,81 | 541 | 11,0815 | 408 | 8,36 | 696 | 14,26 | 2324 | 47,60 | 4563 | 208 | 4,56 | 191 | 4,19 | 109 | 2,39 | 95 | 2,08 | | |
| 104 | 2,16 | 196 | 4,08 | 589 | 12,2555 | 423 | 8,80 | 686 | 14,27 | 2264 | 47,11 | 4865 | 221 | 4,54 | 231 | 4,75 | 134 | 2,75 | 135 | 2,77 | | |
| 98 | 2,02 | 190 | 3,92 | 590 | 12,17 | 419 | 8,64 | 662 | 13,66 | 2276 | 46,95 | 4760 | 216 | 4,54 | 197 | 4,14 | 122 | 2,56 | 103 | 2,16 | | |
| 116 | 2,14 | 227 | 4,19 | 658 | 12,1447 | 461 | 8,51 | 787 | 14,53 | 2479 | 45,75 | 4807 | 270 | 5,62 | 209 | 4,35 | 122 | 2,54 | 97 | 2,02 | | |

| | | | | | | | | | | | | | | | | | | | | |
|------|------|------|------|-------|---------|-------|------|-------|-------|-------|-------|--------|------|------|------|------|------|------|------|------|
| 3420 | 1,98 | 7147 | 4,14 | 20465 | 11,8406 | 14144 | 8,18 | 26479 | 15,32 | 80732 | 46,71 | 170137 | 8450 | 4,97 | 7308 | 4,30 | 4283 | 2,52 | 3391 | 1,99 |
|------|------|------|------|-------|---------|-------|------|-------|-------|-------|-------|--------|------|------|------|------|------|------|------|------|

| на 1 января 2017 | | | | | | | | | | на 1 января 2018 | | | | | | | | | | | |
|----------------------------|------|------------------|---------|---------------------|------|-------------------|-------|---------------|-------|----------------------------|------------------|------|-----------------|------|-----------------|------|----------------|------|-----------------|------|---------|
| Муниципальное образование: | | | | | | | | | | Муниципальное образование: | | | | | | | | | | | |
| Кировский район | | Моздокский район | | Правобережный район | | Пригородный район | | г.Владикавказ | | Всего | Алагирский район | | Ардонский район | | Дигорский район | | Ирафский район | | Кировский район | | |
| человек | % | человек | % | человек | % | человек | % | человек | % | | человек | % | человек | % | человек | % | человек | % | человек | % | человек |
| 173 | 4,26 | 518 | 12,7429 | 339 | 8,34 | 615 | 15,13 | 1759 | 43,27 | 3725 | 213 | 5,72 | 182 | 4,89 | 119 | 3,19 | 77 | 2,07 | 154 | 4,13 | |
| 172 | 4,48 | 501 | 13,0367 | 284 | 7,39 | 649 | 16,89 | 1635 | 42,54 | 4051 | 256 | 6,32 | 187 | 4,62 | 112 | 2,76 | 103 | 2,54 | 173 | 4,27 | |
| | | | | | | | | | | | | | | | | | | | | | |
| 150 | 3,71 | 518 | 12,8123 | 337 | 8,34 | 623 | 15,41 | 1738 | 42,99 | 4065 | 258 | 6,35 | 207 | 5,09 | 139 | 3,42 | 102 | 2,51 | 233 | 5,73 | |
| 200 | 4,69 | 502 | 11,7619 | 349 | 8,18 | 691 | 16,19 | 1849 | 43,32 | 3980 | 226 | 5,68 | 206 | 5,18 | 135 | 3,39 | 107 | 2,69 | 147 | 3,69 | |
| 195 | 4,14 | 531 | 11,2643 | 315 | 6,68 | 786 | 16,67 | 2052 | 43,53 | 4252 | 236 | 5,55 | 217 | 5,10 | 117 | 2,75 | 106 | 2,49 | 206 | 4,84 | |
| 194 | 4,35 | 491 | 11,0164 | 351 | 7,88 | 742 | 16,65 | 1987 | 44,58 | 4699 | 316 | 6,72 | 229 | 4,87 | 155 | 3,30 | 131 | 2,79 | 193 | 4,11 | |
| 158 | 3,69 | 524 | 12,2401 | 313 | 7,31 | 653 | 15,25 | 1949 | 45,53 | 4445 | 285 | 6,41 | 189 | 4,25 | 107 | 2,41 | 104 | 2,34 | 194 | 4,36 | |
| 211 | 4,39 | 559 | 11,624 | 346 | 7,19 | 770 | 16,01 | 2157 | 44,85 | 4265 | 244 | 5,72 | 178 | 4,17 | 131 | 3,07 | 122 | 2,86 | 161 | 3,77 | |
| 213 | 4,35 | 601 | 12,2778 | 333 | 6,80 | 767 | 15,67 | 2256 | 46,09 | 4796 | 269 | 5,61 | 234 | 4,88 | 131 | 2,73 | 105 | 2,19 | 211 | 4,40 | |
| 259 | 4,43 | 691 | 11,812 | 437 | 7,47 | 912 | 15,59 | 2722 | 46,53 | 4878 | 267 | 5,47 | 197 | 4,04 | 133 | 2,73 | 121 | 2,48 | 209 | 4,28 | |
| 226 | 3,95 | 759 | 13,2507 | 408 | 7,12 | 862 | 15,05 | 2684 | 46,86 | 5820 | 298 | 5,12 | 242 | 4,16 | 155 | 2,66 | 124 | 2,13 | 257 | 4,42 | |
| 227 | 4,09 | 672 | 12,0994 | 415 | 7,47 | 790 | 14,22 | 2663 | 47,95 | 5691 | 274 | 4,81 | 234 | 4,11 | 136 | 2,39 | 132 | 2,32 | 230 | 4,04 | |
| 219 | 3,77 | 711 | 12,2333 | 526 | 9,05 | 843 | 14,50 | 2667 | 45,89 | 5511 | 315 | 5,72 | 223 | 4,05 | 136 | 2,47 | 102 | 1,85 | 233 | 4,23 | |
| 228 | 3,92 | 746 | 12,8135 | 481 | 8,26 | 898 | 15,42 | 2694 | 46,27 | 5784 | 282 | 4,88 | 247 | 4,27 | 166 | 2,87 | 135 | 2,33 | 221 | 3,82 | |
| 251 | 4,07 | 671 | 10,8734 | 527 | 8,54 | 1027 | 16,64 | 2920 | 47,32 | 5774 | 250 | 4,33 | 235 | 4,07 | 165 | 2,86 | 113 | 1,96 | 225 | 3,90 | |
| 250 | 4,51 | 638 | 11,5142 | 462 | 8,34 | 978 | 17,65 | 2589 | 46,72 | 6130 | 305 | 4,98 | 252 | 4,11 | 147 | 2,40 | 56 | 0,91 | 254 | 4,14 | |
| 237 | 4,39 | 593 | 10,9754 | 463 | 8,57 | 849 | 15,71 | 2550 | 47,20 | 5527 | 213 | 3,85 | 238 | 4,31 | 134 | 2,42 | 43 | 0,78 | 247 | 4,47 | |
| 239 | 4,48 | 657 | 12,3149 | 447 | 8,38 | 850 | 15,93 | 2452 | 45,96 | 5386 | 255 | 4,73 | 266 | 4,94 | 125 | 2,32 | 61 | 1,13 | 232 | 4,31 | |
| 194 | 4,02 | 591 | 12,2411 | 437 | 9,05 | 684 | 14,17 | 2322 | 48,09 | 5286 | 275 | 5,20 | 207 | 3,92 | 148 | 2,80 | 56 | 1,06 | 236 | 4,46 | |
| 243 | 4,24 | 690 | 12,0356 | 488 | 8,51 | 866 | 15,11 | 2760 | 48,14 | 4800 | 205 | 4,27 | 212 | 4,42 | 110 | 2,29 | 66 | 1,38 | 199 | 4,15 | |
| 187 | 3,73 | 569 | 11,3369 | 458 | 9,13 | 788 | 15,70 | 2423 | 48,28 | 5698 | 231 | 4,05 | 231 | 4,05 | 113 | 1,98 | 111 | 1,95 | 239 | 4,19 | |
| 193 | 3,96 | 570 | 11,6923 | 463 | 9,50 | 754 | 15,47 | 2320 | 47,59 | 4994 | 172 | 3,44 | 211 | 4,23 | 113 | 2,26 | 89 | 1,78 | 183 | 3,66 | |
| 199 | 3,89 | 680 | 13,2968 | 436 | 8,53 | 743 | 14,53 | 2420 | 47,32 | 4843 | 187 | 3,86 | 229 | 4,73 | 84 | 1,73 | 77 | 1,59 | 192 | 3,96 | |
| 212 | 4,29 | 564 | 11,4124 | 321 | 6,50 | 770 | 15,58 | 2415 | 48,87 | 5083 | 217 | 4,27 | 226 | 4,45 | 86 | 1,69 | 104 | 2,05 | 202 | 3,97 | |
| 197 | 3,68 | 635 | 11,8692 | 476 | 8,90 | 771 | 14,41 | 2585 | 48,32 | 4898 | 238 | 4,86 | 212 | 4,33 | 118 | 2,41 | 84 | 1,71 | 211 | 4,31 | |
| 203 | 4,07 | 543 | 10,897 | 451 | 9,05 | 733 | 14,71 | 2458 | 49,33 | 5309 | 223 | 4,20 | 242 | 4,56 | 127 | 2,39 | 90 | 1,70 | 196 | 3,69 | |
| 200 | 4,12 | 556 | 11,4568 | 427 | 8,80 | 687 | 14,16 | 2331 | 48,03 | 4971 | 207 | 4,16 | 213 | 4,28 | 85 | 1,71 | 89 | 1,79 | 203 | 4,08 | |
| 172 | 3,54 | 611 | 12,5643 | 427 | 8,78 | 681 | 14,00 | 2370 | 48,74 | 4812 | 261 | 5,42 | 180 | 3,74 | 109 | 2,27 | 99 | 2,06 | 201 | 4,18 | |
| 187 | 4,06 | 551 | 11,9497 | 325 | 7,05 | 657 | 14,25 | 2296 | 49,79 | 4850 | 211 | 4,35 | 184 | 3,79 | 100 | 2,06 | 102 | 2,10 | 171 | 3,53 | |
| 236 | 4,39 | 572 | 10,632 | 458 | 8,51 | 832 | 15,46 | 2536 | 47,14 | 4581 | 223 | 4,87 | 155 | 3,38 | 122 | 2,66 | 86 | 1,88 | 189 | 4,13 | |
| 163 | 3,57 | 485 | 10,629 | 389 | 8,53 | 689 | 15,10 | 2234 | 48,96 | 5338 | 260 | 4,87 | 236 | 4,42 | 145 | 2,72 | 99 | 1,85 | 238 | 4,46 | |
| 185 | 3,80 | 540 | 11,0997 | 407 | 8,37 | 687 | 14,12 | 2325 | 47,79 | 4533 | 211 | 4,65 | 191 | 4,21 | 110 | 2,43 | 96 | 2,12 | 163 | 3,60 | |
| 195 | 4,10 | 582 | 12,2269 | 415 | 8,72 | 679 | 14,26 | 2251 | 47,29 | 4840 | 220 | 4,55 | 233 | 4,81 | 134 | 2,77 | 135 | 2,79 | 183 | 3,78 | |
| 190 | 3,95 | 585 | 12,1698 | 414 | 8,61 | 658 | 13,69 | 2262 | 47,06 | 4724 | 214 | 4,53 | 197 | 4,17 | 122 | 2,58 | 104 | 2,20 | 197 | 4,17 | |

| | | | | | | | | | | | | | | | | | | | | |
|------|------|-------|---------|-------|------|-------|-------|-------|-------|--------|------|------|------|------|------|------|------|------|------|------|
| 6958 | 4,09 | 20207 | 11,8769 | 13925 | 8,18 | 25984 | 15,27 | 79631 | 46,80 | 168339 | 8317 | 4,94 | 7322 | 4,35 | 4269 | 2,54 | 3331 | 1,98 | 6983 | 4,15 |
|------|------|-------|---------|-------|------|-------|-------|-------|-------|--------|------|------|------|------|------|------|------|------|------|------|

| ование: | | | | | | | | на 1 января 2019 | | | | | | | | | | | | | | | | |
|---------|----------|---------|------|---------|-------|---------|-------|------------------|----------------------------|---------|-----------------|---------|-----------------|---------|----------------|---------|-----------------|---------|------------------|---------|--|--|--|--|
| | | | | | | | | Всего | Муниципальное образование: | | | | | | | | | | | | | | | |
| | | | | | | | | | Алагирский район | | Ардонский район | | Дигорский район | | Ирафский район | | Кировский район | | Моздокский район | | | | | |
| человек | % | человек | % | человек | % | человек | % | человек | % | человек | % | человек | % | человек | % | человек | % | человек | % | | | | | |
| 436 | 11,7047 | 299 | 8,03 | 614 | 16,48 | 1631 | 43,79 | 3918 | 222 | 5,67 | 189 | 4,82 | 114 | 2,91 | 114 | 2,91 | 135 | 3,45 | 523 | 13,3486 | | | | |
| 521 | 12,86102 | 340 | 8,39 | 613 | 15,13 | 1746 | 43,10 | 3709 | 214 | 5,77 | 181 | 4,88 | 118 | 3,18 | 77 | 2,08 | 152 | 4,10 | 434 | 11,7013 | | | | |
| | | | | | | | | | | | | | | | | | | | | | | | | |
| 495 | 12,17712 | 304 | 7,48 | 635 | 15,62 | 1692 | 41,62 | 3786 | 220 | 5,81 | 178 | 4,70 | 91 | 2,40 | 100 | 2,64 | 169 | 4,46 | 482 | 12,7311 | | | | |
| 499 | 12,53769 | 331 | 8,32 | 619 | 15,55 | 1710 | 42,96 | 4046 | 252 | 6,23 | 206 | 5,09 | 136 | 3,36 | 101 | 2,50 | 229 | 5,66 | 490 | 12,1107 | | | | |
| 496 | 11,6651 | 348 | 8,18 | 682 | 16,04 | 1844 | 43,37 | 3950 | 220 | 5,57 | 204 | 5,16 | 136 | 3,44 | 104 | 2,63 | 147 | 3,72 | 491 | 12,4304 | | | | |
| 544 | 11,57693 | 308 | 6,55 | 770 | 16,39 | 2053 | 43,69 | 4249 | 234 | 5,51 | 216 | 5,08 | 114 | 2,68 | 104 | 2,45 | 204 | 4,80 | 510 | 12,0028 | | | | |
| 507 | 11,40607 | 351 | 7,90 | 724 | 16,29 | 1984 | 44,63 | 4707 | 308 | 6,54 | 225 | 4,78 | 152 | 3,23 | 131 | 2,78 | 186 | 3,95 | 547 | 11,621 | | | | |
| 544 | 12,75498 | 315 | 7,39 | 629 | 14,75 | 1941 | 45,51 | 4404 | 286 | 6,49 | 187 | 4,25 | 103 | 2,34 | 104 | 2,36 | 190 | 4,31 | 512 | 11,6258 | | | | |
| 587 | 12,23937 | 333 | 6,94 | 771 | 16,08 | 2155 | 44,93 | 4253 | 239 | 5,62 | 174 | 4,09 | 130 | 3,06 | 119 | 2,80 | 160 | 3,76 | 547 | 12,8615 | | | | |
| 616 | 12,62813 | 324 | 6,64 | 756 | 15,50 | 2255 | 46,23 | 4738 | 265 | 5,59 | 225 | 4,75 | 128 | 2,70 | 108 | 2,28 | 210 | 4,43 | 574 | 12,1148 | | | | |
| 690 | 11,85567 | 425 | 7,30 | 919 | 15,79 | 2710 | 46,56 | 4822 | 257 | 5,33 | 196 | 4,06 | 132 | 2,74 | 118 | 2,45 | 213 | 4,42 | 617 | 12,7955 | | | | |
| 761 | 13,37199 | 390 | 6,85 | 845 | 14,85 | 2689 | 47,25 | 5747 | 296 | 5,15 | 238 | 4,14 | 152 | 2,64 | 122 | 2,12 | 254 | 4,42 | 679 | 11,8149 | | | | |
| 678 | 12,30267 | 417 | 7,57 | 779 | 14,14 | 2628 | 47,69 | 5640 | 271 | 4,80 | 236 | 4,18 | 133 | 2,36 | 133 | 2,36 | 223 | 3,95 | 749 | 13,2801 | | | | |
| 712 | 12,30982 | 509 | 8,80 | 841 | 14,54 | 2671 | 46,18 | 5481 | 310 | 5,66 | 225 | 4,11 | 133 | 2,43 | 102 | 1,86 | 234 | 4,27 | 678 | 12,37 | | | | |
| 753 | 13,04122 | 463 | 8,02 | 882 | 15,28 | 2688 | 46,55 | 5768 | 287 | 4,98 | 248 | 4,30 | 167 | 2,90 | 131 | 2,27 | 219 | 3,80 | 726 | 12,5867 | | | | |
| 672 | 10,96248 | 523 | 8,53 | 999 | 16,30 | 2922 | 47,67 | 5734 | 249 | 4,34 | 241 | 4,20 | 159 | 2,77 | 111 | 1,94 | 229 | 3,99 | 751 | 13,0973 | | | | |
| 651 | 11,77854 | 455 | 8,23 | 965 | 17,46 | 2581 | 46,70 | 6100 | 300 | 4,92 | 254 | 4,16 | 145 | 2,38 | 55 | 0,90 | 255 | 4,18 | 677 | 11,0984 | | | | |
| 620 | 11,51133 | 457 | 8,48 | 851 | 15,80 | 2519 | 46,77 | 5496 | 207 | 3,77 | 239 | 4,35 | 134 | 2,44 | 43 | 0,78 | 243 | 4,42 | 644 | 11,7176 | | | | |
| 656 | 12,41014 | 444 | 8,40 | 845 | 15,99 | 2419 | 45,76 | 5325 | 251 | 4,71 | 268 | 5,03 | 121 | 2,27 | 60 | 1,13 | 229 | 4,30 | 613 | 11,5117 | | | | |
| 588 | 12,25 | 433 | 9,02 | 683 | 14,23 | 2304 | 48,00 | 5247 | 279 | 5,32 | 208 | 3,96 | 146 | 2,78 | 53 | 1,01 | 232 | 4,42 | 651 | 12,4071 | | | | |
| 702 | 12,32011 | 487 | 8,55 | 850 | 14,92 | 2734 | 47,98 | 4758 | 197 | 4,14 | 215 | 4,52 | 109 | 2,29 | 66 | 1,39 | 196 | 4,12 | 585 | 12,2951 | | | | |
| 587 | 11,7541 | 460 | 9,21 | 781 | 15,64 | 2398 | 48,02 | 5656 | 229 | 4,05 | 230 | 4,07 | 111 | 1,96 | 106 | 1,87 | 240 | 4,24 | 693 | 12,2525 | | | | |
| 568 | 11,72827 | 461 | 9,52 | 754 | 15,57 | 2291 | 47,31 | 4958 | 169 | 3,41 | 213 | 4,30 | 112 | 2,26 | 90 | 1,82 | 186 | 3,75 | 584 | 11,7789 | | | | |
| 678 | 13,33858 | 432 | 8,50 | 735 | 14,46 | 2403 | 47,28 | 4807 | 187 | 3,89 | 224 | 4,66 | 82 | 1,71 | 75 | 1,56 | 190 | 3,95 | 564 | 11,7329 | | | | |
| 563 | 11,49449 | 313 | 6,39 | 765 | 15,62 | 2394 | 48,88 | 5059 | 213 | 4,21 | 222 | 4,39 | 85 | 1,68 | 108 | 2,13 | 201 | 3,97 | 673 | 13,303 | | | | |
| 625 | 11,77246 | 475 | 8,95 | 754 | 14,20 | 2577 | 48,54 | 4886 | 235 | 4,81 | 217 | 4,44 | 115 | 2,35 | 83 | 1,70 | 208 | 4,26 | 564 | 11,5432 | | | | |
| 548 | 11,02394 | 442 | 8,89 | 722 | 14,52 | 2462 | 49,53 | 5283 | 223 | 4,22 | 241 | 4,56 | 126 | 2,39 | 93 | 1,76 | 194 | 3,67 | 626 | 11,8493 | | | | |
| 546 | 11,34663 | 423 | 8,79 | 676 | 14,05 | 2317 | 48,15 | 4949 | 206 | 4,16 | 215 | 4,34 | 86 | 1,74 | 89 | 1,80 | 201 | 4,06 | 542 | 10,9517 | | | | |
| 617 | 12,72165 | 425 | 8,76 | 679 | 14,00 | 2361 | 48,68 | 4788 | 260 | 5,43 | 180 | 3,76 | 111 | 2,32 | 98 | 2,05 | 197 | 4,11 | 545 | 11,3826 | | | | |
| 556 | 12,13709 | 324 | 7,07 | 649 | 14,17 | 2277 | 49,71 | 4814 | 211 | 4,38 | 181 | 3,76 | 102 | 2,12 | 100 | 2,08 | 171 | 3,55 | 612 | 12,7129 | | | | |
| 566 | 10,60322 | 454 | 8,51 | 822 | 15,40 | 2518 | 47,17 | 4567 | 222 | 4,86 | 154 | 3,37 | 123 | 2,69 | 86 | 1,88 | 185 | 4,05 | 555 | 12,1524 | | | | |
| 483 | 10,6552 | 381 | 8,41 | 670 | 14,78 | 2228 | 49,15 | 5313 | 261 | 4,91 | 233 | 4,39 | 145 | 2,73 | 102 | 1,92 | 237 | 4,46 | 567 | 10,6719 | | | | |
| 530 | 10,95041 | 401 | 8,29 | 685 | 14,15 | 2319 | 47,91 | 4507 | 213 | 4,73 | 191 | 4,24 | 110 | 2,44 | 96 | 2,13 | 163 | 3,62 | 479 | 10,6279 | | | | |
| 580 | 12,27773 | 415 | 8,78 | 670 | 14,18 | 2225 | 47,10 | 4803 | 219 | 4,56 | 233 | 4,85 | 136 | 2,83 | 136 | 2,83 | 181 | 3,77 | 523 | 10,889 | | | | |

| | | | | | | | | | | | | | | | | | | | | |
|-------|----------|-------|------|-------|-------|-------|-------|--------|------|------|------|------|------|------|------|------|------|------|-------|--------|
| 20175 | 11,98475 | 13662 | 8,12 | 25634 | 15,23 | 78646 | 46,72 | 166268 | 8212 | 4,94 | 7287 | 4,38 | 4197 | 2,52 | 3318 | 2,00 | 6863 | 4,13 | 20007 | 12,033 |
|-------|----------|-------|------|-------|-------|-------|-------|--------|------|------|------|------|------|------|------|------|------|------|-------|--------|

| | | | | | | на 1 января 2020 | | | | | | | | | | | | | | |
|---------------------|------|-------------------|-------|---------------|-------|------------------|----------------------------|------|-----------------|------|-----------------|------|----------------|------|-----------------|------|------------------|----------|------------|--|
| | | | | | | Всего | Муниципальное образование: | | | | | | | | | | | | | |
| Правобережный район | | Пригородный район | | г.Владикавказ | | | Алагирский район | | Ардонский район | | Дигорский район | | Ирафский район | | Кировский район | | Моздокский район | | Правобереж | |
| человек | % | человек | % | человек | % | | человек | % | человек | % | человек | % | человек | % | человек | % | человек | % | человек | |
| 316 | 8,07 | 580 | 14,80 | 1725 | 44,03 | 4024 | 262 | 6,51 | 230 | 5,72 | 126 | 3,13 | 117 | 2,91 | 152 | 3,78 | 536 | 13,32008 | 322 | |
| 301 | 8,12 | 605 | 16,31 | 1627 | 43,87 | 3896 | 220 | 5,65 | 187 | 4,80 | 115 | 2,95 | 113 | 2,90 | 133 | 3,41 | 520 | 13,34702 | 313 | |
| | | | | | | | | | | | | | | | | | | | | |
| 279 | 7,37 | 644 | 17,01 | 1623 | 42,87 | 3946 | 246 | 6,23 | 184 | 4,66 | 108 | 2,74 | 102 | 2,58 | 168 | 4,26 | 489 | 12,3923 | 337 | |
| 304 | 7,51 | 637 | 15,74 | 1691 | 41,79 | 3734 | 217 | 5,81 | 178 | 4,77 | 89 | 2,38 | 102 | 2,73 | 169 | 4,53 | 468 | 12,53348 | 279 | |
| 333 | 8,43 | 613 | 15,52 | 1702 | 43,09 | 4013 | 244 | 6,08 | 202 | 5,03 | 135 | 3,36 | 103 | 2,57 | 230 | 5,73 | 497 | 12,38475 | 299 | |
| 344 | 8,10 | 676 | 15,91 | 1847 | 43,47 | 3923 | 222 | 5,66 | 205 | 5,23 | 136 | 3,47 | 109 | 2,78 | 144 | 3,67 | 501 | 12,77084 | 329 | |
| 303 | 6,44 | 776 | 16,49 | 2079 | 44,17 | 4246 | 233 | 5,49 | 218 | 5,13 | 119 | 2,80 | 105 | 2,47 | 205 | 4,83 | 508 | 11,9642 | 344 | |
| 350 | 7,95 | 701 | 15,92 | 1971 | 44,75 | 4707 | 305 | 6,48 | 225 | 4,78 | 153 | 3,25 | 128 | 2,72 | 187 | 3,97 | 575 | 12,21585 | 304 | |
| 318 | 7,48 | 629 | 14,79 | 1937 | 45,54 | 4371 | 290 | 6,63 | 184 | 4,21 | 102 | 2,33 | 102 | 2,33 | 183 | 4,19 | 513 | 11,73644 | 345 | |
| 327 | 6,90 | 767 | 16,19 | 2134 | 45,04 | 4198 | 238 | 5,67 | 175 | 4,17 | 127 | 3,03 | 118 | 2,81 | 158 | 3,76 | 548 | 13,05384 | 302 | |
| 313 | 6,49 | 754 | 15,64 | 2222 | 46,08 | 4682 | 255 | 5,45 | 226 | 4,83 | 128 | 2,73 | 105 | 2,24 | 207 | 4,42 | 588 | 12,55874 | 322 | |
| 417 | 7,26 | 907 | 15,78 | 2682 | 46,67 | 4776 | 250 | 5,23 | 206 | 4,31 | 130 | 2,72 | 122 | 2,55 | 212 | 4,44 | 614 | 12,85595 | 303 | |
| 386 | 6,84 | 843 | 14,95 | 2666 | 47,27 | 5674 | 298 | 5,25 | 236 | 4,16 | 149 | 2,63 | 115 | 2,03 | 250 | 4,41 | 676 | 11,91399 | 413 | |
| 417 | 7,61 | 771 | 14,07 | 2611 | 47,64 | 5609 | 262 | 4,67 | 231 | 4,12 | 134 | 2,39 | 135 | 2,41 | 224 | 3,99 | 750 | 13,37137 | 382 | |
| 501 | 8,69 | 840 | 14,56 | 2649 | 45,93 | 5413 | 305 | 5,63 | 222 | 4,10 | 134 | 2,48 | 101 | 1,87 | 231 | 4,27 | 664 | 12,26677 | 410 | |
| 457 | 7,97 | 870 | 15,17 | 2667 | 46,51 | 5709 | 281 | 4,92 | 240 | 4,20 | 168 | 2,94 | 134 | 2,35 | 215 | 3,77 | 724 | 12,68173 | 510 | |
| 518 | 8,49 | 997 | 16,34 | 2899 | 47,52 | 5648 | 241 | 4,27 | 234 | 4,14 | 153 | 2,71 | 111 | 1,97 | 224 | 3,97 | 756 | 13,38527 | 454 | |
| 452 | 8,22 | 960 | 17,47 | 2574 | 46,83 | 6019 | 299 | 4,97 | 252 | 4,19 | 139 | 2,31 | 54 | 0,90 | 255 | 4,24 | 660 | 10,96528 | 519 | |
| 452 | 8,49 | 841 | 15,79 | 2490 | 46,76 | 5413 | 201 | 3,71 | 238 | 4,40 | 137 | 2,53 | 40 | 0,74 | 246 | 4,54 | 639 | 11,80491 | 451 | |
| 434 | 8,27 | 839 | 15,99 | 2405 | 45,84 | 5269 | 247 | 4,69 | 266 | 5,05 | 119 | 2,26 | 58 | 1,10 | 232 | 4,40 | 606 | 11,50123 | 442 | |
| 425 | 8,93 | 674 | 14,17 | 2291 | 48,15 | 5192 | 276 | 5,32 | 208 | 4,01 | 146 | 2,81 | 53 | 1,02 | 231 | 4,45 | 637 | 12,26888 | 426 | |
| 482 | 8,52 | 844 | 14,92 | 2721 | 48,11 | 4725 | 201 | 4,25 | 221 | 4,68 | 107 | 2,26 | 65 | 1,38 | 197 | 4,17 | 587 | 12,42328 | 423 | |
| 460 | 9,28 | 762 | 15,37 | 2382 | 48,04 | 5611 | 233 | 4,15 | 226 | 4,03 | 107 | 1,91 | 104 | 1,85 | 240 | 4,28 | 683 | 12,17252 | 484 | |
| 464 | 9,65 | 740 | 15,39 | 2281 | 47,45 | 4912 | 167 | 3,40 | 216 | 4,40 | 108 | 2,20 | 92 | 1,87 | 186 | 3,79 | 569 | 11,58388 | 461 | |
| 428 | 8,46 | 732 | 14,47 | 2397 | 47,38 | 4789 | 187 | 3,90 | 224 | 4,68 | 80 | 1,67 | 74 | 1,55 | 192 | 4,01 | 562 | 11,73523 | 461 | |
| 315 | 6,45 | 763 | 15,62 | 2386 | 48,83 | 5015 | 209 | 4,17 | 228 | 4,55 | 83 | 1,66 | 107 | 2,13 | 198 | 3,95 | 666 | 13,28016 | 426 | |
| 472 | 8,93 | 744 | 14,08 | 2564 | 48,53 | 4838 | 233 | 4,82 | 214 | 4,42 | 115 | 2,38 | 82 | 1,69 | 209 | 4,32 | 543 | 11,22365 | 318 | |
| 446 | 9,01 | 718 | 14,51 | 2446 | 49,42 | 5256 | 220 | 4,19 | 236 | 4,49 | 124 | 2,36 | 94 | 1,79 | 194 | 3,69 | 612 | 11,64384 | 471 | |
| 425 | 8,88 | 668 | 13,95 | 2304 | 48,12 | 4911 | 203 | 4,13 | 216 | 4,40 | 88 | 1,79 | 91 | 1,85 | 202 | 4,11 | 538 | 10,955 | 439 | |
| 417 | 8,66 | 665 | 13,81 | 2355 | 48,92 | 4744 | 260 | 5,48 | 180 | 3,79 | 110 | 2,32 | 99 | 2,09 | 198 | 4,17 | 544 | 11,46712 | 429 | |
| 320 | 7,01 | 650 | 14,23 | 2272 | 49,75 | 4788 | 212 | 4,43 | 179 | 3,74 | 100 | 2,09 | 99 | 2,07 | 171 | 3,57 | 607 | 12,67753 | 416 | |
| 450 | 8,47 | 820 | 15,43 | 2498 | 47,02 | 4531 | 219 | 4,83 | 150 | 3,31 | 120 | 2,65 | 82 | 1,81 | 184 | 4,06 | 550 | 12,1386 | 318 | |
| 385 | 8,54 | 670 | 14,87 | 2200 | 48,81 | 5274 | 263 | 4,99 | 234 | 4,44 | 145 | 2,75 | 100 | 1,90 | 236 | 4,47 | 561 | 10,63709 | 443 | |
| 400 | 8,33 | 669 | 13,93 | 2306 | 48,01 | 4475 | 208 | 4,65 | 191 | 4,27 | 108 | 2,41 | 96 | 2,15 | 166 | 3,71 | 473 | 10,56983 | 388 | |

| | | | | | | | | | | | | | | | | | | | |
|-------|------|-------|-------|-------|-------|--------|------|------|------|------|------|------|------|------|------|------|-------|----------|-------|
| 13411 | 8,07 | 25369 | 15,26 | 77604 | 46,67 | 164331 | 8207 | 4,99 | 7262 | 4,42 | 4142 | 2,52 | 3312 | 2,02 | 6829 | 4,16 | 19964 | 12,14865 | 13283 |
|-------|------|-------|-------|-------|-------|--------|------|------|------|------|------|------|------|------|------|------|-------|----------|-------|

| | | | | | на 1 января 2021 | | | | | | | | | | | | | | | | |
|-----------------|-------------------|---------|---------------|---------|----------------------------|------------------|---------|-----------------|---------|-----------------|---------|----------------|---------|-----------------|---------|------------------|---------|---------------------|---------|-------------------|--|
| | | | | | Муниципальное образование: | | | | | | | | | | | | | | | | |
| Городской район | Пригородный район | | г.Владикавказ | | Всего | Алагирский район | | Ардонский район | | Дигорский район | | Ирафский район | | Кировский район | | Моздокский район | | Правобережный район | | Пригородный район | |
| | % | человек | % | человек | | % | человек | % | человек | % | человек | % | человек | % | человек | % | человек | % | человек | | |
| 8,00 | 471 | 11,70 | 1808 | 44,93 | 3958 | 195 | 4,93 | 227 | 5,74 | 123 | 3,11 | 86 | 2,17 | 159 | 4,02 | 637 | 16,094 | 343 | 8,67 | 528 | |
| 8,03 | 580 | 14,89 | 1715 | 44,02 | 3983 | 258 | 6,48 | 227 | 5,70 | 125 | 3,14 | 116 | 2,91 | 151 | 3,79 | 526 | 13,2061 | 319 | 8,01 | 469 | |
| | | | | | | | | | | | | | | | | | | | | | |
| 8,54 | 597 | 15,13 | 1715 | 43,46 | 3599 | 207 | 5,75 | 176 | 4,89 | 114 | 3,17 | 75 | 2,08 | 149 | 4,14 | 419 | 11,6421 | 298 | 8,28 | 590 | |
| 7,47 | 632 | 16,93 | 1600 | 42,85 | 3894 | 242 | 6,21 | 182 | 4,67 | 107 | 2,75 | 100 | 2,57 | 165 | 4,24 | 479 | 12,301 | 335 | 8,60 | 586 | |
| 7,45 | 632 | 15,75 | 1671 | 41,64 | 3698 | 214 | 5,79 | 176 | 4,76 | 88 | 2,38 | 101 | 2,73 | 169 | 4,57 | 459 | 12,4121 | 275 | 7,44 | 629 | |
| 8,39 | 610 | 15,55 | 1667 | 42,49 | 3991 | 244 | 6,11 | 202 | 5,06 | 135 | 3,38 | 102 | 2,56 | 229 | 5,74 | 491 | 12,3027 | 299 | 7,49 | 629 | |
| 8,10 | 676 | 15,92 | 1838 | 43,29 | 3915 | 223 | 5,70 | 208 | 5,31 | 136 | 3,47 | 107 | 2,73 | 143 | 3,65 | 498 | 12,7203 | 334 | 8,53 | 603 | |
| 6,46 | 764 | 16,23 | 2066 | 43,89 | 4232 | 235 | 5,55 | 222 | 5,25 | 120 | 2,84 | 104 | 2,46 | 205 | 4,84 | 507 | 11,9802 | 349 | 8,25 | 674 | |
| 7,89 | 689 | 15,76 | 1963 | 44,91 | 4680 | 305 | 6,52 | 227 | 4,85 | 154 | 3,29 | 127 | 2,71 | 187 | 4,00 | 571 | 12,2009 | 305 | 6,52 | 760 | |
| 7,19 | 608 | 14,48 | 1924 | 45,83 | 4351 | 290 | 6,67 | 184 | 4,23 | 102 | 2,34 | 101 | 2,32 | 182 | 4,18 | 509 | 11,6985 | 346 | 7,95 | 686 | |
| 6,88 | 748 | 15,98 | 2103 | 44,92 | 4155 | 237 | 5,70 | 175 | 4,21 | 127 | 3,06 | 116 | 2,79 | 156 | 3,75 | 541 | 13,0205 | 302 | 7,27 | 601 | |
| 6,34 | 732 | 15,33 | 2207 | 46,21 | 4630 | 251 | 5,42 | 224 | 4,84 | 127 | 2,74 | 103 | 2,22 | 204 | 4,41 | 576 | 12,4406 | 320 | 6,91 | 735 | |
| 7,28 | 882 | 15,54 | 2655 | 46,79 | 4732 | 245 | 5,18 | 204 | 4,31 | 128 | 2,70 | 120 | 2,54 | 210 | 4,44 | 599 | 12,6585 | 298 | 6,30 | 722 | |
| 6,81 | 839 | 14,96 | 2652 | 47,28 | 5626 | 294 | 5,23 | 234 | 4,16 | 147 | 2,61 | 113 | 2,01 | 247 | 4,39 | 662 | 11,7668 | 409 | 7,27 | 872 | |
| 7,57 | 765 | 14,13 | 2581 | 47,68 | 5551 | 258 | 4,65 | 229 | 4,13 | 133 | 2,40 | 133 | 2,40 | 224 | 4,04 | 736 | 13,2589 | 378 | 6,81 | 835 | |
| 8,93 | 825 | 14,45 | 2612 | 45,75 | 5379 | 302 | 5,61 | 221 | 4,11 | 133 | 2,47 | 100 | 1,86 | 231 | 4,29 | 654 | 12,1584 | 408 | 7,59 | 762 | |
| 8,04 | 848 | 15,01 | 2627 | 46,51 | 5669 | 278 | 4,90 | 240 | 4,23 | 167 | 2,95 | 132 | 2,33 | 215 | 3,79 | 714 | 12,5948 | 508 | 8,96 | 822 | |
| 8,62 | 977 | 16,23 | 2864 | 47,58 | 5599 | 238 | 4,25 | 234 | 4,18 | 152 | 2,71 | 109 | 1,95 | 222 | 3,96 | 744 | 13,2881 | 453 | 8,09 | 838 | |
| 8,33 | 932 | 17,22 | 2529 | 46,72 | 5978 | 295 | 4,93 | 250 | 4,18 | 138 | 2,31 | 53 | 0,89 | 254 | 4,25 | 648 | 10,8397 | 515 | 8,61 | 970 | |
| 8,39 | 835 | 15,85 | 2464 | 46,76 | 5381 | 198 | 3,68 | 238 | 4,42 | 136 | 2,53 | 40 | 0,74 | 246 | 4,57 | 629 | 11,6893 | 449 | 8,34 | 929 | |
| 8,20 | 837 | 16,12 | 2378 | 45,80 | 5225 | 243 | 4,65 | 264 | 5,05 | 118 | 2,26 | 57 | 1,09 | 230 | 4,40 | 593 | 11,3493 | 438 | 8,38 | 824 | |
| 8,95 | 660 | 13,97 | 2264 | 47,92 | 5147 | 272 | 5,28 | 206 | 4,00 | 144 | 2,80 | 52 | 1,01 | 229 | 4,45 | 624 | 12,1236 | 423 | 8,22 | 829 | |
| 8,63 | 842 | 15,01 | 2692 | 47,98 | 4682 | 199 | 4,25 | 220 | 4,70 | 106 | 2,26 | 64 | 1,37 | 196 | 4,19 | 577 | 12,3238 | 422 | 9,01 | 657 | |
| 9,39 | 756 | 15,39 | 2357 | 47,98 | 5575 | 231 | 4,14 | 226 | 4,05 | 107 | 1,92 | 103 | 1,85 | 239 | 4,29 | 675 | 12,1076 | 483 | 8,66 | 836 | |
| 9,63 | 741 | 15,47 | 2268 | 47,36 | 4879 | 165 | 3,38 | 214 | 4,39 | 107 | 2,19 | 91 | 1,87 | 186 | 3,81 | 558 | 11,4368 | 455 | 9,33 | 754 | |
| 8,49 | 717 | 14,30 | 2381 | 47,48 | 4723 | 183 | 3,87 | 221 | 4,68 | 79 | 1,67 | 73 | 1,55 | 191 | 4,04 | 549 | 11,624 | 454 | 9,61 | 736 | |
| 6,57 | 757 | 15,65 | 2367 | 48,93 | 4992 | 208 | 4,17 | 228 | 4,57 | 83 | 1,66 | 105 | 2,10 | 197 | 3,95 | 659 | 13,2011 | 427 | 8,55 | 712 | |
| 8,96 | 742 | 14,12 | 2563 | 48,76 | 4813 | 232 | 4,82 | 214 | 4,45 | 115 | 2,39 | 81 | 1,68 | 208 | 4,32 | 536 | 11,1365 | 319 | 6,63 | 752 | |
| 8,94 | 701 | 14,27 | 2433 | 49,54 | 5214 | 218 | 4,18 | 236 | 4,53 | 124 | 2,38 | 92 | 1,76 | 192 | 3,68 | 603 | 11,565 | 469 | 9,00 | 733 | |
| 9,04 | 656 | 13,83 | 2268 | 47,81 | 4867 | 201 | 4,13 | 214 | 4,40 | 87 | 1,79 | 89 | 1,83 | 200 | 4,11 | 527 | 10,828 | 434 | 8,92 | 691 | |
| 8,69 | 652 | 13,62 | 2352 | 49,12 | 4737 | 258 | 5,45 | 180 | 3,80 | 110 | 2,32 | 98 | 2,07 | 198 | 4,18 | 538 | 11,3574 | 428 | 9,04 | 656 | |
| 7,02 | 635 | 14,01 | 2273 | 50,17 | 4759 | 211 | 4,43 | 179 | 3,76 | 100 | 2,10 | 98 | 2,06 | 171 | 3,59 | 601 | 12,6287 | 416 | 8,74 | 650 | |
| 8,40 | 811 | 15,38 | 2481 | 47,04 | 4511 | 219 | 4,85 | 151 | 3,35 | 120 | 2,66 | 82 | 1,82 | 185 | 4,10 | 546 | 12,1037 | 318 | 7,05 | 636 | |
| 8,67 | 664 | 14,84 | 2181 | 48,74 | 5234 | 260 | 4,97 | 233 | 4,45 | 144 | 2,75 | 99 | 1,89 | 236 | 4,51 | 552 | 10,5464 | 441 | 8,43 | 810 | |

| | | | | | | | | | | | | | | | | | | | | |
|------|-------|-------|-------|-------|--------|------|------|------|------|------|------|------|------|------|------|-------|---------|-------|------|-------|
| 8,08 | 24813 | 15,10 | 76519 | 46,56 | 162359 | 8109 | 4,99 | 7266 | 4,48 | 4136 | 2,55 | 3222 | 1,98 | 6806 | 4,19 | 19737 | 12,1564 | 13170 | 8,11 | 24516 |
|------|-------|-------|-------|-------|--------|------|------|------|------|------|------|------|------|------|------|-------|---------|-------|------|-------|

| | | | на 1 января 2022 | | | | | | | | | | | | | | | | | |
|----------|---------------|---------|----------------------------|------------------|---------|-----------------|---------|-----------------|---------|----------------|---------|-----------------|---------|------------------|---------|---------------------|---------|-------------------|---------|---------|
| | | | Муниципальное образование: | | | | | | | | | | | | | | | | | |
| ый район | г.Владикавказ | | Всего | Алагирский район | | Ардонский район | | Дигорский район | | Ирафский район | | Кировский район | | Моздокский район | | Правобережный район | | Пригородный район | | г.Влади |
| | % | человек | | % | человек | % | человек | % | человек | % | человек | % | человек | % | человек | % | человек | % | человек | |
| 13,34 | 1660 | 41,94 | 3813 | 217 | 5,69 | 213 | 5,59 | 137 | 3,59 | 113 | 2,96 | 178 | 4,67 | 514 | 13,4802 | 371 | 9,73 | 459 | 12,04 | 1611 |
| 11,78 | 1792 | 44,99 | 3924 | 212 | 5,40 | 207 | 5,28 | 99 | 2,52 | 101 | 2,57 | 145 | 3,70 | 567 | 14,4495 | 359 | 9,15 | 509 | 12,97 | 1725 |
| | | | 3899 | 196 | 5,03 | 226 | 5,80 | 125 | 3,21 | 86 | 2,21 | 157 | 4,03 | 617 | 15,8246 | 343 | 8,80 | 516 | 13,23 | 1633 |
| 16,39 | 1571 | 43,65 | 3912 | 253 | 6,47 | 232 | 5,93 | 125 | 3,20 | 115 | 2,94 | 147 | 3,76 | 502 | 12,8323 | 316 | 8,08 | 459 | 11,73 | 1763 |
| 15,05 | 1698 | 43,61 | 3807 | 217 | 5,70 | 189 | 4,96 | 116 | 3,05 | 112 | 2,94 | 132 | 3,47 | 501 | 13,16 | 310 | 8,14 | 564 | 14,81 | 1666 |
| 17,01 | 1587 | 42,92 | 3555 | 204 | 5,74 | 172 | 4,84 | 113 | 3,18 | 71 | 2,00 | 148 | 4,16 | 407 | 11,4487 | 292 | 8,21 | 584 | 16,43 | 1564 |
| 15,76 | 1660 | 41,59 | 3872 | 239 | 6,17 | 181 | 4,67 | 109 | 2,82 | 100 | 2,58 | 164 | 4,24 | 484 | 12,5 | 340 | 8,78 | 569 | 14,70 | 1686 |
| 15,40 | 1663 | 42,48 | 3673 | 214 | 5,83 | 186 | 5,06 | 90 | 2,45 | 98 | 2,67 | 164 | 4,47 | 469 | 12,7689 | 278 | 7,57 | 620 | 16,88 | 1554 |
| 15,93 | 1816 | 42,91 | 3968 | 250 | 6,30 | 205 | 5,17 | 140 | 3,53 | 103 | 2,60 | 229 | 5,77 | 483 | 12,1724 | 304 | 7,66 | 612 | 15,42 | 1642 |
| 16,24 | 2044 | 43,68 | 3885 | 215 | 5,53 | 208 | 5,35 | 135 | 3,47 | 102 | 2,63 | 142 | 3,66 | 499 | 12,8443 | 342 | 8,80 | 596 | 15,34 | 1646 |
| 15,77 | 1951 | 44,84 | 4171 | 230 | 5,51 | 234 | 5,61 | 120 | 2,88 | 103 | 2,47 | 207 | 4,96 | 502 | 12,0355 | 352 | 8,44 | 661 | 15,85 | 1762 |
| 14,46 | 1900 | 45,73 | 4571 | 300 | 6,56 | 231 | 5,05 | 165 | 3,61 | 121 | 2,65 | 182 | 3,98 | 553 | 12,098 | 297 | 6,50 | 745 | 16,30 | 1977 |
| 15,87 | 2090 | 45,14 | 4265 | 286 | 6,71 | 191 | 4,48 | 97 | 2,27 | 99 | 2,32 | 179 | 4,20 | 471 | 11,0434 | 352 | 8,25 | 675 | 15,83 | 1915 |
| 15,26 | 2206 | 46,62 | 4113 | 233 | 5,66 | 177 | 4,30 | 130 | 3,16 | 117 | 2,84 | 159 | 3,87 | 536 | 13,0319 | 309 | 7,51 | 596 | 14,49 | 1856 |
| 15,50 | 2648 | 47,07 | 4549 | 248 | 5,45 | 229 | 5,03 | 131 | 2,88 | 99 | 2,18 | 201 | 4,42 | 548 | 12,0466 | 314 | 6,90 | 720 | 15,83 | 2059 |
| 15,04 | 2625 | 47,29 | 4656 | 236 | 5,07 | 204 | 4,38 | 133 | 2,86 | 120 | 2,58 | 205 | 4,40 | 577 | 12,3926 | 297 | 6,38 | 710 | 15,25 | 2174 |
| 14,17 | 2568 | 47,74 | 5539 | 287 | 5,18 | 238 | 4,30 | 151 | 2,73 | 111 | 2,00 | 251 | 4,53 | 633 | 11,4281 | 398 | 7,19 | 866 | 15,63 | 2604 |
| 14,50 | 2593 | 45,74 | 5430 | 255 | 4,70 | 235 | 4,33 | 137 | 2,52 | 129 | 2,38 | 225 | 4,14 | 697 | 12,8361 | 380 | 7,00 | 813 | 14,97 | 2559 |
| 14,97 | 2609 | 46,60 | 5292 | 300 | 5,67 | 215 | 4,06 | 135 | 2,55 | 97 | 1,83 | 231 | 4,37 | 631 | 11,9237 | 400 | 7,56 | 752 | 14,21 | 2531 |
| 16,23 | 2855 | 47,76 | 5560 | 267 | 4,80 | 241 | 4,33 | 168 | 3,02 | 129 | 2,32 | 217 | 3,90 | 674 | 12,1223 | 506 | 9,10 | 816 | 14,68 | 2542 |
| 17,26 | 2516 | 46,76 | 5513 | 234 | 4,24 | 238 | 4,32 | 153 | 2,78 | 109 | 1,98 | 224 | 4,06 | 703 | 12,7517 | 452 | 8,20 | 820 | 14,87 | 2580 |
| 15,77 | 2458 | 47,04 | 5882 | 293 | 4,98 | 243 | 4,13 | 136 | 2,31 | 54 | 0,92 | 252 | 4,28 | 605 | 10,2856 | 503 | 8,55 | 965 | 16,41 | 2831 |
| 16,11 | 2368 | 46,01 | 5291 | 196 | 3,70 | 242 | 4,57 | 130 | 2,46 | 39 | 0,74 | 245 | 4,63 | 606 | 11,4534 | 443 | 8,37 | 910 | 17,20 | 2480 |
| 14,03 | 2241 | 47,86 | 5169 | 246 | 4,76 | 265 | 5,13 | 126 | 2,44 | 55 | 1,06 | 229 | 4,43 | 564 | 10,9112 | 444 | 8,59 | 814 | 15,75 | 2426 |
| 15,00 | 2675 | 47,98 | 5053 | 271 | 5,36 | 210 | 4,16 | 142 | 2,81 | 49 | 0,97 | 231 | 4,57 | 600 | 11,8741 | 426 | 8,43 | 809 | 16,01 | 2315 |
| 15,45 | 2349 | 48,15 | 4630 | 206 | 4,45 | 220 | 4,75 | 112 | 2,42 | 66 | 1,43 | 194 | 4,19 | 563 | 12,1598 | 426 | 9,20 | 639 | 13,80 | 2204 |
| 15,58 | 2237 | 47,36 | 5503 | 222 | 4,03 | 225 | 4,09 | 105 | 1,91 | 103 | 1,87 | 240 | 4,36 | 644 | 11,7027 | 472 | 8,58 | 824 | 14,97 | 2668 |
| 14,26 | 2373 | 47,54 | 4787 | 165 | 3,45 | 219 | 4,57 | 106 | 2,21 | 94 | 1,96 | 186 | 3,89 | 534 | 11,1552 | 448 | 9,36 | 734 | 15,33 | 2301 |
| 15,62 | 2356 | 48,95 | 4683 | 178 | 3,80 | 215 | 4,59 | 81 | 1,73 | 70 | 1,49 | 193 | 4,12 | 543 | 11,5951 | 455 | 9,72 | 726 | 15,50 | 2222 |
| 14,06 | 2547 | 48,85 | 4928 | 204 | 4,14 | 233 | 4,73 | 85 | 1,72 | 104 | 2,11 | 204 | 4,14 | 640 | 12,987 | 423 | 8,58 | 699 | 14,18 | 2336 |
| 14,20 | 2424 | 49,80 | 4744 | 229 | 4,83 | 213 | 4,49 | 114 | 2,40 | 87 | 1,83 | 210 | 4,43 | 514 | 10,8347 | 312 | 6,58 | 746 | 15,73 | 2319 |
| 13,85 | 2271 | 47,94 | 5132 | 209 | 4,07 | 244 | 4,75 | 131 | 2,55 | 90 | 1,75 | 188 | 3,66 | 579 | 11,2822 | 468 | 9,12 | 721 | 14,05 | 2502 |
| 13,66 | 2333 | 49,02 | 4806 | 194 | 4,04 | 208 | 4,33 | 92 | 1,91 | 88 | 1,83 | 200 | 4,16 | 509 | 10,5909 | 434 | 9,03 | 678 | 14,11 | 2403 |
| 14,10 | 2254 | 49,97 | 4692 | 259 | 5,52 | 179 | 3,82 | 117 | 2,49 | 95 | 2,02 | 197 | 4,20 | 541 | 11,5303 | 425 | 9,06 | 645 | 13,75 | 2234 |
| 15,48 | 2459 | 46,98 | 4686 | 207 | 4,42 | 184 | 3,93 | 98 | 2,09 | 97 | 2,07 | 168 | 3,59 | 586 | 12,5053 | 415 | 8,86 | 638 | 13,62 | 2293 |

| | | | | | | | | | | | | | | | | | | | | |
|-------|-------|-------|--------|------|------|------|------|------|------|------|------|------|------|-------|---------|-------|------|-------|-------|-------|
| 15,10 | 75397 | 46,44 | 161953 | 8172 | 5,05 | 7552 | 4,66 | 4284 | 2,65 | 3326 | 2,05 | 6824 | 4,21 | 19596 | 12,0998 | 13406 | 8,28 | 24210 | 14,95 | 74583 |
|-------|-------|-------|--------|------|------|------|------|------|------|------|------|------|------|-------|---------|-------|------|-------|-------|-------|

| Среднегодовой прирост (+, -) 2022 от 2013 года | | | | | | | | | | | | | | | | | | | |
|--|-------|------------------|-------|-----------------|-------|-----------------|-------|----------------|-------|-----------------|-------|------------------|-------|---------------------|-------|-------------------|-------|---------------|-------|
| Муниципальное образование: | | | | | | | | | | | | | | | | | | | |
| савказ | Всего | Алагирский район | | Ардонский район | | Дигорский район | | Ирафский район | | Кировский район | | Моздокский район | | Правобережный район | | Пригородный район | | г.Владикавказ | |
| | | человек | % | человек | % | человек | % | человек | % | человек | % | человек | % | человек | % | человек | % | человек | % |
| 42,25 | -627 | -46 | -0,23 | 2 | 0,83 | 3 | 0,57 | -4 | 0,33 | -42 | -0,29 | -21 | 1,43 | 16 | 1,73 | -269 | -4,36 | -266 | -0,02 |
| 43,96 | -1041 | -121 | -1,30 | -24 | 0,62 | -73 | -0,94 | -40 | -0,27 | -57 | -0,37 | -25 | 2,53 | 12 | 2,16 | -319 | -3,71 | -394 | 1,28 |
| 41,88 | 3899 | 196 | 5,03 | 226 | 5,80 | 125 | 3,21 | 86 | 2,21 | 157 | 4,03 | 617 | 15,82 | 343 | 8,80 | 516 | 13,23 | 1633 | 41,88 |
| 45,07 | -512 | -27 | 0,14 | 44 | 1,68 | -16 | 0,01 | -10 | 0,11 | -26 | -0,15 | -32 | 0,76 | -27 | 0,32 | -205 | -3,28 | -213 | 0,40 |
| 43,76 | -1103 | -65 | -0,04 | -39 | 0,32 | -30 | 0,07 | -7 | 0,52 | -94 | -1,14 | -59 | 1,75 | -18 | 1,46 | -239 | -1,54 | -552 | -1,41 |
| 43,99 | -1552 | -82 | 0,14 | -43 | 0,63 | -30 | 0,38 | -65 | -0,67 | -76 | -0,22 | -215 | -0,73 | -66 | 1,20 | -229 | 0,51 | -746 | -1,24 |
| 43,54 | -2141 | -82 | 0,83 | -64 | 0,60 | -61 | -0,01 | -44 | 0,19 | -107 | -0,27 | -203 | 1,07 | -111 | 1,28 | -373 | -0,97 | -1096 | -2,72 |
| 42,31 | -2187 | -75 | 0,89 | -40 | 1,21 | -58 | -0,08 | -48 | 0,18 | -78 | 0,34 | -283 | -0,06 | -164 | 0,03 | -280 | 1,52 | -1161 | -4,02 |
| 41,38 | -1778 | -85 | 0,47 | -5 | 1,51 | -15 | 0,83 | -24 | 0,39 | -20 | 1,44 | -173 | 0,76 | -132 | 0,07 | -263 | 0,20 | -1061 | -5,66 |
| 42,37 | -2170 | -102 | 0,30 | -17 | 1,64 | -50 | 0,42 | -45 | 0,20 | -98 | -0,31 | -242 | 0,61 | -186 | 0,08 | -334 | -0,02 | -1096 | -2,92 |
| 42,24 | -1873 | -69 | 0,57 | -1 | 1,72 | -58 | -0,07 | -22 | 0,40 | -34 | 0,98 | -283 | -0,95 | -133 | 0,41 | -287 | 0,16 | -986 | -3,22 |
| 43,25 | -1750 | -38 | 1,22 | -25 | 1,00 | 4 | 1,06 | 56 | 1,62 | -84 | -0,23 | -147 | 1,02 | -225 | -1,76 | -303 | -0,28 | -988 | -3,66 |
| 44,90 | -1495 | 47 | 2,56 | -49 | 0,31 | -55 | -0,36 | 48 | 1,44 | -83 | -0,35 | -176 | -0,19 | -152 | -0,50 | -361 | -2,16 | -714 | -0,74 |
| 45,13 | -1515 | -40 | 0,81 | -88 | -0,41 | -11 | 0,66 | 46 | 1,58 | -88 | -0,52 | -101 | 1,71 | -154 | -0,71 | -318 | -1,75 | -761 | -1,37 |
| 45,26 | -940 | -29 | 0,41 | 26 | 1,34 | -30 | -0,05 | 33 | 0,97 | -65 | -0,43 | -126 | -0,23 | -139 | -1,35 | -151 | -0,04 | -459 | -0,61 |
| 46,69 | -337 | 1 | 0,36 | 7 | 0,44 | 3 | 0,25 | 45 | 1,08 | 8 | 0,46 | -40 | 0,04 | -154 | -2,65 | 11 | 1,25 | -218 | -1,21 |
| 47,01 | -373 | 52 | 1,21 | 14 | 0,51 | 20 | 0,51 | -9 | -0,03 | -12 | 0,08 | -86 | -0,73 | -100 | -1,24 | -47 | 0,19 | -205 | -0,50 |
| 47,13 | 266 | 65 | 1,02 | 21 | 0,18 | 19 | 0,24 | 37 | 0,59 | 34 | 0,44 | 105 | 1,37 | -68 | -1,68 | 13 | -0,52 | 40 | -1,65 |
| 47,83 | 239 | 87 | 1,45 | -3 | -0,25 | 45 | 0,77 | 16 | 0,23 | 31 | 0,41 | 25 | -0,07 | -61 | -1,56 | -42 | -1,50 | 141 | 0,53 |
| 45,72 | 307 | 28 | 0,25 | 29 | 0,30 | 74 | 1,23 | 29 | 0,42 | 16 | 0,08 | -9 | -0,88 | 58 | 0,57 | 46 | 0,02 | 36 | -1,99 |
| 46,80 | 404 | -24 | -0,81 | 28 | 0,21 | 20 | 0,17 | 20 | 0,24 | 11 | -0,11 | 108 | 1,11 | 117 | 1,64 | 11 | -0,96 | 113 | -1,49 |
| 48,13 | 408 | 59 | 0,71 | 13 | -0,07 | -1 | -0,19 | -44 | -0,87 | 48 | 0,56 | -35 | -1,41 | 17 | -0,33 | 171 | 1,90 | 180 | -0,30 |
| 46,87 | 162 | -24 | -0,58 | 36 | 0,56 | 40 | 0,70 | -58 | -1,15 | 27 | 0,38 | 41 | 0,44 | -20 | -0,65 | 158 | 2,54 | -38 | -2,22 |
| 46,93 | 136 | -11 | -0,35 | 89 | 1,63 | 0 | -0,07 | -49 | -1,00 | 24 | 0,36 | 7 | -0,16 | -1 | -0,25 | 83 | 1,22 | -6 | -1,39 |
| 45,81 | 54 | 50 | 0,94 | 31 | 0,58 | 30 | 0,57 | -54 | -1,09 | 52 | 0,99 | -24 | -0,61 | -13 | -0,35 | 90 | 1,63 | -108 | -2,66 |
| 47,60 | -130 | -43 | -0,78 | 61 | 1,41 | -14 | -0,23 | -25 | -0,49 | -2 | 0,07 | 35 | 1,07 | 96 | 2,27 | -25 | -0,15 | -213 | -3,17 |
| 48,48 | -24 | -64 | -1,14 | -14 | -0,24 | -48 | -0,86 | 0 | 0,01 | 2 | 0,06 | 50 | 0,96 | 6 | 0,15 | -45 | -0,75 | 89 | 1,82 |
| 48,07 | 68 | -64 | -1,41 | 26 | 0,49 | -10 | -0,24 | -8 | -0,20 | 15 | 0,26 | 23 | 0,33 | 44 | 0,80 | 11 | 0,01 | 31 | -0,04 |
| 47,45 | -331 | -57 | -0,89 | -19 | -0,08 | -70 | -1,28 | -66 | -1,22 | 7 | 0,41 | 1 | 0,79 | 37 | 1,38 | -14 | 0,74 | -150 | 0,14 |
| 47,40 | 26 | -23 | -0,49 | 44 | 0,87 | -43 | -0,89 | -2 | -0,05 | -4 | -0,10 | 53 | 1,01 | 6 | 0,08 | 8 | 0,09 | -13 | -0,52 |
| 48,88 | -211 | -48 | -0,76 | 0 | 0,19 | -22 | -0,34 | -21 | -0,35 | 14 | 0,47 | -77 | -1,09 | -117 | -2,08 | 81 | 2,30 | -21 | 1,66 |
| 48,75 | -377 | -77 | -1,12 | -7 | 0,20 | -37 | -0,50 | -26 | -0,35 | -35 | -0,38 | -62 | -0,35 | 4 | 0,70 | -90 | -0,67 | -47 | 2,48 |
| 50,00 | -524 | -80 | -1,10 | -5 | 0,33 | -36 | -0,49 | -29 | -0,36 | -43 | -0,40 | -95 | -0,74 | -22 | 0,48 | -101 | -0,51 | -113 | 2,80 |
| 47,61 | -710 | -12 | 0,50 | -64 | -0,68 | -34 | -0,30 | -13 | 0,03 | 7 | 0,68 | -106 | -0,45 | -3 | 1,13 | -79 | 0,34 | -406 | -1,26 |
| 48,93 | -784 | -69 | -0,63 | -42 | -0,21 | -42 | -0,47 | -3 | 0,24 | -44 | -0,29 | -78 | 0,37 | 12 | 1,49 | -181 | -1,36 | -337 | 0,85 |

| | | | | | | | | | | | | | | | | | | | |
|-------|--------|------|------|-----|------|------|------|------|------|------|------|-------|------|-------|------|-------|-------|--------|-------|
| 46,05 | -18516 | -872 | 0,03 | 148 | 0,56 | -461 | 0,02 | -300 | 0,04 | -639 | 0,08 | -1633 | 0,34 | -1298 | 0,13 | -3356 | -0,33 | -10105 | -0,87 |
|-------|--------|------|------|-----|------|------|------|------|------|------|------|-------|------|-------|------|-------|-------|--------|-------|

Абсолютное число рождений в разрезе возраста матери (по однолетним возрастам) по очередности рождений за 2018-2021 годы

| Возраст | 2018 | | | | | | | 2019 | | | | | | | 2020 | | | | | | | 2021 | | | | | | |
|--------------------|------|------|------|-----|-----------|------------|-------|------|------|------|-----|-----------|------------|-------|------|------|------|-----|-----------|------------|-------|------|------|------|-----|-----------|------------|-------|
| | 1 | 2 | 3 | 4 | 5 и более | Неизвестно | Всего | 1 | 2 | 3 | 4 | 5 и более | Неизвестно | Всего | 1 | 2 | 3 | 4 | 5 и более | Неизвестно | Всего | 1 | 2 | 3 | 4 | 5 и более | Неизвестно | Всего |
| 11 лет | 0 | 0 | 0 | 0 | 0 | 0 | 0 | 0 | 0 | 0 | 0 | 0 | 0 | 0 | 0 | 0 | 0 | 0 | 0 | 0 | 0 | 0 | 0 | 0 | 0 | 0 | 0 | 0 |
| 12 лет | 0 | 0 | 0 | 0 | 0 | 0 | 0 | 0 | 0 | 0 | 0 | 0 | 0 | 0 | 0 | 0 | 0 | 0 | 0 | 0 | 0 | 0 | 0 | 0 | 0 | 0 | 0 | 0 |
| 13 лет | 0 | 0 | 0 | 0 | 0 | 0 | 0 | 0 | 0 | 0 | 0 | 0 | 0 | 0 | 1 | 0 | 0 | 0 | 0 | 0 | 0 | 1 | 0 | 0 | 0 | 0 | 0 | 0 |
| 14 лет | 0 | 0 | 0 | 0 | 0 | 0 | 0 | 0 | 0 | 0 | 0 | 0 | 0 | 0 | 1 | 0 | 0 | 0 | 0 | 0 | 0 | 1 | 2 | 0 | 0 | 0 | 0 | 2 |
| 15 лет | 3 | 0 | 0 | 0 | 0 | 0 | 3 | 3 | 0 | 0 | 0 | 0 | 0 | 3 | 3 | 0 | 0 | 0 | 0 | 0 | 3 | 3 | 0 | 0 | 0 | 0 | 0 | 3 |
| 16 лет | 8 | 2 | 0 | 0 | 0 | 0 | 10 | 10 | 0 | 0 | 0 | 0 | 0 | 10 | 7 | 0 | 0 | 0 | 0 | 0 | 7 | 3 | 1 | 0 | 0 | 0 | 0 | 4 |
| 17 лет | 22 | 2 | 0 | 0 | 0 | 0 | 24 | 16 | 2 | 0 | 0 | 0 | 0 | 18 | 18 | 6 | 0 | 0 | 0 | 0 | 24 | 23 | 3 | 0 | 0 | 0 | 0 | 26 |
| 18 лет | 61 | 10 | 2 | 1 | 0 | 0 | 74 | 59 | 5 | 0 | 0 | 0 | 0 | 64 | 56 | 11 | 2 | 0 | 0 | 0 | 69 | 38 | 3 | 0 | 0 | 0 | 0 | 41 |
| 19 лет | 111 | 25 | 8 | 3 | 0 | 0 | 147 | 79 | 17 | 6 | 0 | 0 | 0 | 102 | 81 | 25 | 0 | 0 | 0 | 0 | 106 | 88 | 18 | 4 | 0 | 0 | 1 | 111 |
| 20 лет | 146 | 47 | 8 | 2 | 0 | 0 | 203 | 138 | 39 | 13 | 1 | 0 | 0 | 191 | 106 | 32 | 9 | 1 | 0 | 0 | 148 | 132 | 29 | 2 | 0 | 0 | 0 | 163 |
| 21 год | 185 | 89 | 12 | 4 | 0 | 0 | 290 | 181 | 76 | 13 | 1 | 2 | 0 | 273 | 173 | 75 | 8 | 2 | 0 | 0 | 258 | 167 | 64 | 14 | 3 | 1 | 1 | 250 |
| 22 года | 220 | 133 | 24 | 3 | 0 | 0 | 380 | 209 | 110 | 23 | 2 | 1 | 0 | 345 | 189 | 93 | 19 | 6 | 1 | 0 | 308 | 185 | 85 | 20 | 2 | 1 | 0 | 293 |
| 23 года | 246 | 141 | 48 | 7 | 2 | 0 | 444 | 235 | 139 | 41 | 7 | 0 | 0 | 422 | 245 | 103 | 30 | 9 | 0 | 0 | 387 | 190 | 112 | 25 | 12 | 3 | 0 | 342 |
| 24 года | 234 | 172 | 45 | 9 | 4 | 0 | 464 | 235 | 145 | 44 | 8 | 2 | 0 | 434 | 246 | 136 | 47 | 3 | 3 | 0 | 435 | 217 | 127 | 38 | 8 | 2 | 0 | 392 |
| 25 лет | 240 | 210 | 61 | 12 | 3 | 1 | 527 | 250 | 173 | 71 | 6 | 2 | 0 | 502 | 233 | 171 | 60 | 16 | 3 | 0 | 483 | 224 | 169 | 47 | 16 | 4 | 1 | 461 |
| 26 лет | 249 | 229 | 82 | 17 | 6 | 1 | 584 | 223 | 195 | 80 | 21 | 3 | 0 | 522 | 182 | 179 | 69 | 22 | 7 | 0 | 459 | 221 | 173 | 81 | 21 | 5 | 0 | 501 |
| 27 лет | 210 | 267 | 117 | 27 | 10 | 0 | 631 | 209 | 219 | 114 | 22 | 1 | 0 | 565 | 209 | 184 | 100 | 19 | 7 | 0 | 519 | 166 | 160 | 84 | 23 | 7 | 0 | 440 |
| 28 лет | 203 | 257 | 105 | 23 | 2 | 0 | 590 | 217 | 233 | 122 | 40 | 14 | 0 | 626 | 172 | 206 | 117 | 19 | 11 | 0 | 525 | 162 | 174 | 90 | 26 | 5 | 0 | 457 |
| 29 лет | 196 | 268 | 173 | 36 | 12 | 0 | 685 | 140 | 233 | 141 | 29 | 15 | 0 | 558 | 126 | 233 | 138 | 33 | 14 | 1 | 545 | 128 | 186 | 115 | 44 | 16 | 1 | 490 |
| 30 лет | 133 | 263 | 161 | 44 | 25 | 0 | 626 | 121 | 175 | 164 | 49 | 18 | 0 | 527 | 129 | 197 | 136 | 39 | 13 | 1 | 515 | 114 | 215 | 156 | 40 | 30 | 1 | 556 |
| 31 год | 109 | 221 | 176 | 62 | 20 | 0 | 588 | 103 | 183 | 156 | 41 | 15 | 0 | 498 | 107 | 171 | 153 | 41 | 26 | 1 | 499 | 90 | 172 | 151 | 46 | 14 | 0 | 473 |
| 32 года | 85 | 167 | 147 | 45 | 24 | 0 | 468 | 89 | 156 | 171 | 57 | 15 | 0 | 488 | 83 | 170 | 168 | 48 | 12 | 0 | 481 | 82 | 159 | 165 | 64 | 18 | 0 | 488 |
| 33 года | 81 | 123 | 156 | 55 | 14 | 0 | 429 | 76 | 127 | 156 | 39 | 20 | 0 | 418 | 59 | 112 | 158 | 58 | 27 | 0 | 414 | 51 | 110 | 157 | 52 | 22 | 0 | 392 |
| 34 года | 71 | 138 | 136 | 58 | 27 | 0 | 430 | 70 | 106 | 138 | 42 | 21 | 0 | 377 | 45 | 104 | 144 | 62 | 25 | 0 | 380 | 53 | 113 | 154 | 52 | 31 | 0 | 403 |
| 35 лет | 38 | 87 | 148 | 46 | 27 | 0 | 346 | 69 | 106 | 131 | 48 | 26 | 0 | 380 | 51 | 99 | 131 | 50 | 31 | 0 | 362 | 43 | 91 | 144 | 61 | 20 | 1 | 360 |
| 36 лет | 49 | 75 | 100 | 40 | 19 | 0 | 283 | 47 | 73 | 90 | 50 | 23 | 0 | 283 | 37 | 81 | 121 | 52 | 29 | 0 | 320 | 42 | 83 | 114 | 45 | 23 | 0 | 307 |
| 37 лет | 32 | 58 | 79 | 39 | 16 | 0 | 224 | 36 | 51 | 92 | 33 | 18 | 0 | 230 | 35 | 53 | 99 | 53 | 18 | 0 | 258 | 38 | 64 | 104 | 59 | 27 | 0 | 292 |
| 38 лет | 30 | 61 | 68 | 31 | 9 | 0 | 199 | 36 | 54 | 66 | 31 | 13 | 0 | 200 | 33 | 50 | 68 | 41 | 17 | 0 | 209 | 25 | 45 | 76 | 35 | 18 | 0 | 199 |
| 39 лет | 28 | 44 | 58 | 21 | 22 | 0 | 173 | 24 | 37 | 56 | 31 | 13 | 0 | 161 | 22 | 32 | 62 | 24 | 15 | 0 | 155 | 25 | 28 | 62 | 29 | 20 | 0 | 164 |
| 40 лет | 15 | 37 | 51 | 22 | 10 | 0 | 135 | 16 | 19 | 46 | 16 | 10 | 0 | 107 | 19 | 33 | 34 | 29 | 6 | 0 | 121 | 26 | 34 | 43 | 27 | 20 | 0 | 150 |
| 41 год | 12 | 21 | 18 | 16 | 10 | 0 | 77 | 15 | 26 | 44 | 16 | 9 | 0 | 110 | 15 | 21 | 19 | 9 | 13 | 0 | 77 | 13 | 20 | 35 | 10 | 13 | 0 | 91 |
| 42 года | 10 | 14 | 20 | 8 | 6 | 0 | 58 | 9 | 11 | 13 | 10 | 2 | 0 | 45 | 10 | 17 | 21 | 8 | 11 | 0 | 67 | 9 | 14 | 17 | 5 | 6 | 0 | 51 |
| 43 года | 6 | 8 | 15 | 4 | 1 | 0 | 34 | 9 | 8 | 14 | 12 | 4 | 0 | 47 | 10 | 7 | 9 | 6 | 2 | 0 | 34 | 9 | 9 | 9 | 6 | 3 | 0 | 36 |
| 44 года | 4 | 5 | 5 | 6 | 0 | 0 | 20 | 5 | 10 | 7 | 4 | 2 | 0 | 28 | 2 | 9 | 2 | 1 | 3 | 0 | 17 | 6 | 8 | 3 | 4 | 2 | 0 | 23 |
| 45 лет | 2 | 1 | 2 | 0 | 2 | 0 | 7 | 6 | 3 | 3 | 0 | 2 | 0 | 14 | 3 | 2 | 3 | 3 | 0 | 0 | 11 | 3 | 1 | 1 | 2 | 2 | 0 | 9 |
| 46 лет | 1 | 2 | 3 | 0 | 0 | 0 | 6 | 0 | 1 | 3 | 2 | 1 | 0 | 7 | 3 | 1 | 4 | 0 | 1 | 0 | 9 | 0 | 2 | 1 | 2 | 0 | 0 | 5 |
| 47 лет | 0 | 0 | 1 | 0 | 0 | 0 | 1 | 3 | 0 | 0 | 0 | 0 | 0 | 3 | 1 | 4 | 0 | 0 | 0 | 0 | 5 | 3 | 1 | 1 | 1 | 1 | 0 | 7 |
| 48 лет | 4 | 1 | 0 | 0 | 0 | 0 | 5 | 5 | 0 | 1 | 1 | 0 | 0 | 7 | 0 | 0 | 0 | 0 | 0 | 0 | 0 | 2 | 1 | 0 | 0 | 0 | 0 | 3 |
| 49 лет | 1 | 1 | 3 | 0 | 0 | 0 | 5 | 2 | 1 | 0 | 0 | 0 | 0 | 3 | 0 | 2 | 1 | 0 | 0 | 0 | 3 | 0 | 1 | 0 | 0 | 0 | 0 | 1 |
| 50 лет | 2 | 1 | 2 | 0 | 0 | 0 | 5 | 0 | 0 | 0 | 0 | 0 | 0 | 0 | 3 | 0 | 0 | 0 | 0 | 0 | 3 | 0 | 1 | 1 | 0 | 0 | 0 | 2 |
| 51 год | 0 | 1 | 0 | 0 | 0 | 0 | 1 | 1 | 0 | 0 | 0 | 0 | 0 | 1 | 0 | 1 | 0 | 0 | 0 | 0 | 1 | 0 | 0 | 0 | 0 | 0 | 0 | 0 |
| 52 года | 0 | 0 | 0 | 0 | 0 | 0 | 0 | 0 | 0 | 0 | 0 | 0 | 0 | 0 | 0 | 0 | 0 | 0 | 0 | 0 | 0 | 0 | 0 | 0 | 0 | 0 | 0 | 0 |
| 53 года | 0 | 0 | 0 | 0 | 0 | 0 | 0 | 1 | 0 | 0 | 0 | 0 | 0 | 1 | 1 | 0 | 0 | 0 | 0 | 0 | 1 | 0 | 0 | 0 | 0 | 0 | 0 | 0 |
| 54 года | 0 | 0 | 0 | 0 | 0 | 0 | 0 | 0 | 0 | 0 | 0 | 0 | 0 | 0 | 0 | 0 | 0 | 0 | 0 | 0 | 0 | 0 | 0 | 0 | 0 | 0 | 0 | 0 |
| 55 лет | 0 | 0 | 0 | 0 | 0 | 0 | 0 | 0 | 0 | 0 | 0 | 0 | 0 | 0 | 0 | 0 | 0 | 0 | 0 | 0 | 0 | 1 | 0 | 0 | 0 | 0 | 0 | 1 |
| 56 лет | 1 | 0 | 0 | 0 | 0 | 0 | 1 | 0 | 0 | 0 | 0 | 0 | 0 | 0 | 0 | 0 | 0 | 0 | 0 | 0 | 0 | 0 | 0 | 0 | 0 | 0 | 0 | 0 |
| 57 лет | 0 | 0 | 0 | 0 | 0 | 0 | 0 | 0 | 0 | 0 | 0 | 0 | 0 | 0 | 0 | 0 | 0 | 0 | 0 | 0 | 0 | 0 | 0 | 0 | 0 | 0 | 0 | 0 |
| 58 лет | 0 | 0 | 0 | 0 | 0 | 0 | 0 | 0 | 0 | 0 | 0 | 0 | 0 | 0 | 0 | 0 | 0 | 0 | 0 | 0 | 0 | 0 | 0 | 0 | 0 | 0 | 0 | 0 |
| 59 лет | 0 | 0 | 0 | 0 | 0 | 0 | 0 | 0 | 0 | 0 | 0 | 0 | 0 | 0 | 0 | 0 | 0 | 0 | 0 | 0 | 0 | 0 | 0 | 0 | 0 | 0 | 0 | 0 |
| 65 и более лет | 0 | 0 | 0 | 0 | 0 | 0 | 0 | 0 | 0 | 0 | 0 | 0 | 0 | 0 | 0 | 0 | 0 | 0 | 0 | 0 | 0 | 0 | 0 | 0 | 0 | 0 | 0 | 0 |
| Возраст неизвестен | 1 | 0 | 1 | 0 | 0 | 1 | 3 | 1 | 2 | 2 | 0 | 0 | 0 | 5 | 0 | 0 | 0 | 0 | 0 | 0 | 0 | 1 | 1 | 0 | 1 | 0 | 0 | 3 |
| Всего | 3049 | 3181 | 2035 | 641 | 271 | 3 | 9180 | 2948 | 2735 | 2021 | 619 | 252 | 0 | 8575 | 2716 | 2620 | 1932 | 654 | 295 | 3 | 8220 | 2585 | 2477 | 1914 | 696 | 314 | 6 | 7992 |